

44/26.10.2020

COD	DENUMIRE INDICATORI	SOLD LA INCEPUTUL PERIOADEI	SOLD LA SFARSITUL PERIOADEI
01003	1.Active fixe necorporale (ct.2030000+2050000+2060000+2080100+2080200+2330000-2800300-2800500-2800801-2800809-2900400-2900500-2900801-2900809-2930100*)	113.493	113.493
01004	2.Instalatii tehnice, mijloace de transport, animale, plantatii, mobilier, aparatura birotica si alte active corporale (ct.2130100+2130200+2130300+2130400+2140000+2310000-2810301-2810302-2810303-2810304-2810400-2910301-2910302-2910303-2910304-2910400-2930200*)	902.736	842.237
01005	3.Terenuri si cladiri (ct.2110100+2110200+2120101+2120102+2120201+2120301+2120401+2120501+2120601+2120901+2310000-2810100-2810201-2810202-2810203-2810204-2810205-2810206-2810207-2810208-2910100-2910201-2910202-2910203-2910204-2910205-2910206-2910207-2910208-2930200)	37.342.394	40.530.227
01015	7.TOTAL ACTIVE NECURENTE (rd.03+04+05+06+07+09)	38.358.623	41.485.957
01019	1.Stocuri (ct.3010000+3020100+3020200+3020300+3020400+3020500+3020600+3020700+3020800+3020900+3030100+3030200+3040100+3040200+3050100+3050200+3070000+3090000+3310000+3320000+3410000+3450000+3460000+3470000+3490000+3510100+3510200+3540100+3540500+3540600+3560000+3570000+3580000+3590000+3610000+3710000+3810000+/-3480000+/-3780000-3910000-3920100-3920200-3920300-3930000-3940100-3940500-3940600-3950100-3950200-3950300-3950400-3950600-3950700-3950800-3960000-3970100-3970200-3970300-3980000-4420803)	963.238	636.453
01021	Creante din operatiuni comerciale, avansuri si alte decontari (ct.2320000+2340000+4090101+4090102+4110101+4110108+4130100+4180000+4250000+4280102+4610101+4610109+4730109**+4810101+4810102+4810103+4810900+4830000+4840000+4890101+4890301-4910100-4960100+5120800) din care:	73.151	72.451
01022	Creante comerciale si avansuri (ct.2320000+2340000+4090101+4090102+4110101+4110108+4130100+4180000+4610101-4910100-4960100),din care:	52.015	53.315
01023	Creante bugetare (ct.4310100**+4310200**+4310300**+4310400**+4310500**+4310600**+4310700**+4370100**+4370200**+4370300**+4420400+4420802+4440000**+4460100**+4460200**+4480200+4610102+4610104+4630000+4640000+4650100+4650200+4660401+4660402+4660500+4660900+4810101**+4810102**+4810103**+4810900**-4970000), din care:	1.572.902	1.800.823
01024	Creantele bugetului general consolidat (ct.4630000+4640000+4650100+4650200+4660401+4660402+4660500+4660900-4970000)	1.572.902	1.800.823
01027	Imprumuturi pe termen scurt acordate (ct.2670101+2670102+2670103+2670104+2670105+2670108+2670601+2670602+2670603+2670604+2670605+2670609+4680101+4680102+4680103+4680104+4680105+4680106+4680107+4680108+4680109+4690103+4690105+4690106+4690108+4690109)	1.646.053	588.214
01030	Total creante curente (rd.21+23+25+27)		2.461.488
01033	Conturi la trezorerie, casa in lei. (ct.5100000+5120101+5120501+5130101+5130301+5130302+5140101+5140301+5140302+5150101+5150103+5150301)		

COD	DENUMIRE INDICATORI	SOLD LA INCEPUTUL PERIOADEI	SOLD LA SFARSITUL PERIOADEI
01035	+5150500+5150600+5160101+5160301+5160302+5170101+5170301+5170302 +5200100+5210100+5210300+5230000+5250101+5250102+5250301+5250302 +5250400+5260000+5270000+5280000+5290101+5290201+5290301+5290400 +5290901+5310101+5410101+5500101+5520000+5550101+5550400+5570101 +5580101+5580201+5590101+5600101+5600300+5600401+5610101+5610300 +5620101+5620300+5620401+5710100+5710300+5710400+5740101+5740102 +5740301+5740302+5740400+5750100+5750300+5750400-7700000)	1.878.079	2.490.709
01035	Conturi la institutii de credit, BNR, casa in valuta (ct.5110101+5110102+ 5120102+5120402+5120502+5130102+5130202+5140102+5140202+ 5150102+5150202+5150302+5160102+5160202+5170102+5170202+ 5290102+5290202+5290302+5290902+5310402+5410102+5410202+ 5500102+5550102+5550202+5570202+5580102+5580202+5580302+ 5580303+5590102+5590202+5600102+5600103+5600402+5610102+ 5610103+5620102+5620103+5620402)	8.002	9.003
01040	Total disponibilitati si alte valori (rd.33+33.1+35+35.1)	1.886.081	2.499.712
01045	7.TOTAL ACTIVE CURENTE (rd.19+30+31+40+41+41.1+42)	4.495.372	5.597.653
01046	8.TOTAL ACTIVE (rd.15+45)	42.853.995	47.083.610
01060	1.Datorii comerciale, avansuri si alte decontari (ct.2690100+4010100+ 4030100+4040100+4050100+4080000+4190000+4620101+4620109+ 4730109+4810101+4810102+4810103+4810900+4830000+ 4840000+4890201+5090000+5120800), din care:	5.801	149.620
01061	Datorii comerciale si avansuri (ct.4010100+4030100+4040100+ 4050100+4080000+4190000+4620101), din care:	2.571	146.390
01062	2.Datorii catre bugete (ct.4310100+4310200+4310300+4310400+4310500+ 4310600+4310700+4370100+4370200+4370300+4400000+4410000+ 4420300+4420801+4440000+4460100+4460200+4480100+4550501+ 4550502+4550503+4620109+4670100+4670200+4670300+4670400+ 4670500+4670900+4730109+4810900),din care:	106.150	116.102
010631	Contributii sociale (ct.4310100+4310200+4310300+4310400+4310500+ 4310600+4310700+4370100+4370200+4370300)	90.906	99.229
01070	4.Imprumuturi pe termen scurt-sume ce urmeaza a fi platite intr-o perioada de pana la un an (ct.5180601+5180603+5180604+5180605+5180606+ 5180608+5180609+5180800+5190101+5190102+5190103+5190104+ 5190105+5190106+5190107+5190108+5190109+5190110+5190180+ 5190190)		588.214
01072	6.Salariile angajatilor (ct.4210000+4230000+4260000+4270100+4270300+ 4280101)	160.199	174.466
01078	10.TOTAL DATORII CURENTE (rd.60+62+65+70+71+72+73+74+75)	272.150	1.028.402
01079	11.TOTAL DATORII (rd.58+78)	272.150	1.028.402
01080	12.ACTIVE NETE = TOTAL ACTIVE - TOTAL DATORII = CAPITALURI PROPRII (rd.80=rd.46-79=rd.90)	42.581.845	46.055.208
01084	1.Rezerve, fonduri (ct.1000000+1010000+1020101+1020102+1020103+ 1030000+ 1040101+1040102+1040103+1050100+1050200+1050300+ 1050400+1050500+/-1060000+1060000+1320000+1330000)	29.044.451	29.747.520
01085	2.Rezultatul reportat (ct.1170000-sold creditor)	9.367.430	13.692.636
01087	4.Rezultatul patrimonial al exercitiului (ct.1210000-sold creditor)	4.169.964	2.615.052
01090	6.TOTAL CAPITALURI PROPRII (rd.84+85-86+87-88)	42.581.845	46.055.208

Conducatorul institutiei



Bee Mei

Conducatorul compartimentului
financiar- contabil

Stony


DISPONIBIL DIN MIJLOACE CU DESTINATIE SPECIALA

30.09.2020

- lei -

DENUMRE INDICATORI	COD	DISPONIBIL LA INCEPUTUL ANULUI	INCASARI	PLATI	DISPONIBIL LA SFARSITUL PERIOADEI
TOTAL (rd.02 la 15)	05001	8.002	1.001		9.003
- Garantii materiale retinute gestionarilor conform Legii nr.22/1969 (ct.5500101,ct.5500102/analitice distincte)	05003	8.002	1.001		9.003

Conducatorul institutiei,



Conducatorul compartimentului
financiar-contabil

Situatia platilor efectuate si a sumelor declarate pentru cota-parte aferenta cheltuielilor finantate din FEN postaderare

30.09.2020

Pag.: 1 - lei -


Cod indicator	Denumirea programului cu finantare UE	Plati efectuate de la titlul 56 si 58	din care:		Suma in curs de solictare la rambursare in anul curent	Suma in curs de solictare la rambursare in anul anterior	Suma solictata la rambursare aferenta cheltuielilor efectuate in anul curent	Suma solictata la rambursare in anul curent	Suma rambursate aferente cheltuielilor efectuate in anul curent	Suma rambursate in anul curent	Suma neautorizate de autoritatile de management aferente cheltuielilor efectuate in anul curent	Suma neautorizate de autoritatile de management aferente cheltuielilor efectuate in anii anteriori	Prefinantare dedusa din sumele solicitate la rambursare aferenta cheltuielilor efectuate in anii anteriori	Prefinantare dedusa din sumele solicitate la rambursare aferente cheltuielilor efectuate in anii anteriori	Sume rezultate din nereguli deduse din sumele solicitate la rambursare aferente cheltuielilor efectuate in anul curent si in anii anteriori	Sume rezultate din nereguli deduse din sumele solicitate la rambursare aferente cheltuielilor efectuate in anul curent	
			Plati efectuate pentru cota-parte FEN (alinea(2))	Plati efectuate pentru cota-parte FEN													
	A	01	0.2	0.3	0.4	0.5	0.6	0.7	0.8	0.9	1.0	1.1	1.2	1.3	1.4	1.5	
10035	Programa din Fondul European 2014-2020		298.436	298.436	298.436	298.436											
10040	Programa de Dezvoltare Rurala (LEADER) (0804)		155.163	155.163	155.163	155.163											
	Total (coloni 14, 15, 16)		298.436	298.436	298.436	298.436											

Conducatorul institutiei

Conducatorul compartimentului financiar-contabil

[Signature]

[Signature]



Situatia activelor si datoriilor institutiilor publice
din administratia locala
30.09.2020

pag.: 1 - lei -

COD	DENUMIRE INDICATORI	Sold la inceputul anului	Sold la sfarsitul perioadei
18005	Disponibilitati in lei ale institutiilor publice locale si ale institutiilor publice de subordonare locala, la trezorerii (ct.5100000+5120101+5120501+5150101+5150103+5150500+5150600+5160101+5160301+5160302+5170101+5170301+5170302+5210100+5210300+5280000+5290201+5290301+5290400+5290901+5410101+5500101+ 5520000+5550101+5570101+5580101+5580201+5600101+5600300+5610101+5610300+5620101+5620300-7700000), din care:	1.878.079	2.490.709
18008	Total (in baze cash) (rd.04+05)	1.878.079	2.490.709
18010	Total (in baze accrual)(rd.08+09)	1.878.079	2.490.709
18032	Disponibilitati ale institutiilor publice locale si ale institutiilor de subordonare locala la institutiile de credit rezidente (ct.5110101+5110102+5120102+5120402+5120502+5150102+5150202+5160102+5160202+5170102+5170202+5290202+5290302+5290902+5500102+5550102+5550202+5570202+5580102+5580302+5600102+5600103+5610102+5610103+5620102+5620103), din care:	8.002	9.003
18036	Total (in baze cash) (rd.32+35)	8.002	9.003
18038	Total (in baze accrual) (rd.36+37)	8.002	9.003
18051	Disponibilitati ale institutiilor publice aflate la alti rezidenti (terti) (ct.4610109+4610209+2670108+2670208)	21.136	19.136
18052	Total (in baze cash) (rd.51)	21.136	19.136
18165	Creante comerciale curente legate de livrari de bunuri si servicii de catre autoritatile locale sau de institutii subordonate acestora(ct.2320000+2340000+4090101+4090102+4110101+4110108+4130100+4180000+4610101-4910100-4960100)	52.015	53.315
18167	Total(rd.166+167+168+172)din care de la:	52.015	53.315
18167	-de la societati nefinanciare (S11)	52.015	53.315
18176	1.Creante ale bugetului local (ct.4640000-4970000). Total (rd.177+178+179+183), din care:	1.572.902	1.800.823
18177	- de la gospodariile populatie (S14)	1.572.902	1.800.823
18185	Total creante (rd.176+184)	1.572.902	1.800.823
18203	1.Sume datorate tertilor reprezentand garantii si cautiuni aflate in conturile institutiilor publice (ct.4280101+4280201+4620101+4620109).Total (rd.204+205+206), din care:	11.232	12.233
8204	- salariatilor (gospodariile populatiei)(S143)	11.232	12.233
182671	Sume primite din excedentul anului precedent pentru acoperirea golurilor temporare de casa si pentru finantarea cheltuielilor sectiunii de dezvoltare (ct.5190107+5190190)		588.214
18268	Total(in baze cash)(rd.262+266+267+267.1)		588.214
18275	Total (in baze accrual) (cash+dobanzi) (rd.268+274)		588.214
18320	Datorii comerciale curente legate de livrari de bunuri si servicii (ct.4010100+4030100+ 4040100+4050100+4080000+4190000+4620101).	2.571	146.390
18321	Total (rd.321+322+326+327) din care catre:	2.571	146.390
18321	-Societati nefinanciare (S11)		
18331	Datoriile institutiilor publice din administratia locala catre bugete (ct.4310100+4310200+4310300+4310400+4310500+4310600+4310700+4370100+4370200+4370300+4420300+4420801+4440000+4460100+4460200+4480100)	106.150	116.102
18332	Salariile angajatilor (ct.4210000+4230000+4260000+4270100+4270300+4280101)	160.199	174.466
18335	Total (rd.331+332+333+334)	266.349	290.568

Conducatorul institutiei



Betea

Conducatorul compartimentului
financiar- contabil

Stoy

Situatia platilor efectuate
din fonduri externe nerambursabile (FEN) postaderare (titlul 56 si titlul 58) la data de
30.09.2020

Pag.: 1 - lei -

Denumirea sursei de finantare	Buget de stat (s 01- stat)	Buget local (s 02- local)	Bugetul asigurarilor sociale de stat (s 03- bass)	Bugetul asigurarilor pentru somaj (s 04- somaj)	Bugetul fondului national unic de asigurari sociale de sanatate (s 05- sanatate)	Bugetul institutiilor publice si activitatilor financiare integrale sau partial din venituri proprii (s 10- local)	Bugetul fondurilor externe nerambursabile (s 08- stat+ local)	Bugetul creditelor externe (s 06- stat+ local)	Bugetul creditelor interne (s 07- stat+ local)	Bugetul institutiilor publice si activitatilor financiare integral sau partial din venituri proprii (s 20- stat+ asigurari+ autonome)	Bugetul institutiilor publice si activitatilor financiare integrale din venituri proprii (s 10- stat+ autonome)
	01	02	03	04	05	06	07	08	09	10	11
A											
Total platit (titlul 56) cod 56*											
(titlul 58 cod 58)											
Total platit (titlul 56 + cod 58)											
Total platit (titlul 56 + cod 58)											
Active nefinanciare (titlul 5111)											

Conducatorul institutiei

[Signature]

Conducatorul compartimentului
financiar- contabil

[Signature]

CONTUL DE EXECUTIE AL BUGETULUI LOCAL - VENITURI
SECTIUNEA DE FUNCTIONARE
30.09.2020

Capi- tol	Sub- capi- tol	Pa- ra- gra- ful	Ar- ti- col	Ali- ne- at	Denumire indicator	Prevederi anuale aprobate la finele perioadei de raportare		Prevederi bugetare trimestriale cumulate		Drepturi constatate			Incasari realizate	Stingeri pe alte cai decat incasari	Drepturi constatate de incasat	
						1	2	3=4+5	4	5	6	7				8=3-6-7
A					B											
0001	02				TOTAL VENITURI-BUGET LOCAL	6 092 000	4 841 000	5 829 312	1 572 902	4 256 410	4 028 489	1 800 823				
0002					1 VENITURI CURENTE	5 847 000	4 616 000	5 773 918	1 572 902	4 201 016	3 973 095	1 800 823				
0003					A. VENITURI FISCALE	6 718 000	4 966 000	5 251 147	917 723	4 333 424	4 053 990	1 197 157				
0004					A1 IMPOZIT PE VENIT, PROFIT SI CASTIGURI DIN CAPITAL	1 804 000	1 340 000	1 298 001		1 298 001	1 298 001					
0300					A1 2 IMPOZIT PE VENIT, PROFIT SI CASTIGURI DIN CAPITAL DE LA PERSOANE FIZICE	1 804 000	1 340 000	1 298 001		1 298 001	1 298 001					
0302					IMPOZIT PE VENIT	30 000	20 000	4 408		4 408	4 408					
18					Impozitul pe veniturile din transferul proprietatilor imobiliare din patrimoniul personal	30 000	20 000	4 408		4 408	4 408					
0402					COTE SI SUME DEFALCATE DIN IMPOZITUL PE VENIT	1 774 000	1 320 000	1 293 593		1 293 593	1 293 593					
01					Cote defalcate din impozitul pe venit	390 000	292 000	316 922		316 922	316 922					
04					Suma alocata din cotele defalcate din impozitul pe venit pentru echilibrarea bugetelor locale	1 124 000	833 000	796 664		796 664	796 664					
05					Suma repartizate din Fondul la dispozitia Consiliului Județean	260 000	195 000	180 007		180 007	180 007					
0700	02				A3 IMPOZITE SI TAXE PE PROPRIETATE	475 000	361 000	888 327	622 826	265 501	155 834	732 493				
0702					IMPOZITE SI TAXE PE PROPRIETATE	475 000	361 000	888 327	622 826	265 501	155 834	732 493				
01					Impozit si taxa pe cladiri	160 000	120 000	142 475	86 065	56 410	29 670	112 805				
01					Impozit pe cladiri de la persoane fizice	80 000	60 000	126 468	81 860	44 608	24 967	101 501				
02					Impozit si taxa pe cladiri de la persoane juridice	80 000	60 000	160 007	4 205	11 802	4 703	11 304				

Capi- tol	Sub- capi- ra- tol	Pa- gra- fi- col	Ar- ti- col	Ali- ne- at	Denumire indicator	Prevederi bugetare anuale aprobrate la finele perioadei de raportare		Prevederi bugetare trimestriale cumulate	Drepturi constatate			Incasari realizate	Singeri pe alte cai decat incasari	Drepturi constatate de incasat
						I	2		Total, din care:	din anii precedenti	din anul curent			
A					B	1	2	3=4+5	4	5	6	7	8=3-6-7	
0702	02				Impozit si taxa pe teren	310.000	237.000	744.373	536.649	207.724	1.24.685		619.688	
	01				Impozit pe terenuri de la persoane fizice	80.000	60.000	176.476	124.940	51.536	30.668		145.808	
	02				Impozit si taxa pe teren de la persoane juridice	30.000	27.000	174	58	116	116		58	
	03				Impozitul pe terenul extravilan	200.000	150.000	567.723	411.651	156.072	93.901		473.822	
	03				Taxe judiciare de timbru si alte taxe de timbru	5.000	4.000	1.479	112	1.367	1.479			
1000	02				A4 IMPOZITE SI TAXE PE BUNURI SI SERVICII	4.389.000	3.212.000	3.033.891	294.367	2.739.524	2.569.467		464.424	
1102					SUME DEFALCATE DIN TVA	4.169.000	3.047.000	2.455.749		2.455.749	2.455.749			
	02				Sume defalcate din taxa pe valoarea adaugata pentru finantarea cheltuielilor descentralizate la nivelul comunelor, oraselor, municipiilor, sectoarelor si Municipiului Bucuresti	1.143.000	950.000	458.749		458.749	458.749			
	06				Sume defalcate din taxa pe valoarea adaugata pentru echilibrarea bugetelor locale	3.026.000	2.097.000	1.997.000		1.997.000	1.997.000			
1602					TAXE PE UTILIZAREA BUNURILOR, AUTORIZAREA UTILIZARII BUNURILOR SAU PE DESFASURAREA DE ACTIVITATI	220.000	165.000	578.142	294.367	283.775	113.718		464.424	
	02				Impozit pe mijloacele de transport	220.000	165.000	578.142	294.367	283.775	113.718		464.424	
	01				Impozit pe mijloacele de transport detinute de persoane fizice*)	200.000	150.000	551.584	278.444	273.140	103.977		447.607	
	02				Impozit pe mijloace de transport detinute persoane de juridice*)	20.000	15.000	26.558	15.923	10.635	9.741		16.817	

Capi- tot	Sub- capit- ol	Pa- ra- graf	Pa- ru- ti- col	Ar- ti- col	Ali- ne- at	Denumire indicator	Prevederi anuale aprobat la finele perioadei de raportare		Prevederi bugetare trimestriale cumulate	Drepturi constatate			Incasari realizate	Stingeri pe alte cai decat incasari	Drepturi constatate de incasat
							I	2		Total, din care:	din anii precedenti	din anul curent			
A							1	2	3=4+5	4	5	6	7	8=3-6-7	
3702						B									
	03					SUBVENTIILE: Varsaminte din sectiunea de functionare pentru finantarea sectiunii de dezvoltare a bugetului local(cu semnul minus)	-1 384 000	-717 000	-265 409		-265 409	-265 409			
	4100	02				IV SUBVENTII	-1 384 000	-717 000	-265 409		-265 409	-265 409			
	4200					SUBVENTII DE LA ALTE NIVELE ALE ADMINISTRATIEI PUBLICE	245 000	225 000	55 394		55 394	55 394			
	4202					SUBVENTII DE LA BUGETUL DE STAT	90 000	70 000	55 394		55 394	55 394			
	34					Subventii pentru acordarea ajutorului pentru incalzirea locuintei cu lemne, carbuni, combustibili petrolieri	20 000	10 000	5 652		5 652	5 652			
	41					Subventii de la bugetul de stat pentru finantarea sanatatii	70 000	60 000	49 742		49 742	49 742			
	4302					SUBVENTII DE LA ALTE ADMINISTRATII	155 000	155 000							
	34					Sume alocate din bugetul ANCPPI pentru finantarea lucrarilor de inregistrare sistematica din cadrul Programului national de cadastru si carte funciara	155 000	155 000							



[Handwritten signature]

[Handwritten signature]

TOTAL JUDET

CONTUL DE EXECUTIE AL BUGETULUI LOCAL - CHELTUIELI
SECTIUNEA DE FUNCTIONARE
30.09.2020

Pag. 1 - lei-

Capi- tol	Sub- capit- ol	Pa- ra- graf	Ar- ti- col	Ali- ne- at	Denumire indicator	Credite de angajament			Credite bugetare		Angajamente legale	Plati efectuate	Angajamente legale de platit	Cheltuieli efective	
						1	2	3	aprobate la finele perioadei de raportare	trimestriale cumulate					4
B															
5002					TOTAL CHELTUIELI				4 841 000	4 821 174	4 821 174	3 663 687	1 157 487	3 700 424	
	01				CHELTUIELI CURENTE			6 092 000	4 841 000	4 822 974	4 822 974	3 665 487	1 157 487	3 700 424	
	10				TITLUL I CHELTUIELI DE PERSONAL			3 771 000	3 003 000	3 771 000	3 771 000	2 613 514	1 157 486	2 636 732	
	20				TITLUL II BUNURI SI SERVICII			1 772 000	1 388 000	751 631	751 631	751 630	1	759 799	
	50				TITLUL V FONDURI DE REZERVA			45 000	36 000						
	57				TITLUL VIII ASISTENTA SOCIALA			350 000	270 000	173 603	173 603	173 603		177 153	
	59				TITLUL XI ALTE CHELTUIELI			154 000	144 000	126 740	126 740	126 740		126 740	
	84				PLATI EFECTUATE IN ANII PRECEDENTI SI RECUPERATE IN ANUL CURENT					-1 800	-1 800	-1 800			
	85				Titlul XIX PLATI EFECTUATE IN ANII PRECEDENTI SI RECUPERATE IN ANUL CURENT					-1 800	-1 800	-1 800			
5100	02				Partea I-a SERVICII PUBLICE GENERALE			3 070 000	2 397 000	2 556 957	2 556 957	1 816 483	740 474	1 815 644	
5102					AUTORITATI PUBLICE SI ACTIUNI EXTERNE			3 014 000	2 355 000	2 545 957	2 545 957	1 816 483	729 474	1 815 644	
	01				CHELTUIELI CURENTE			3 014 000	2 355 000	2 547 757	2 547 757	1 818 283	729 474	1 815 644	
	10				TITLUL I CHELTUIELI DE PERSONAL			2 280 000	1 732 000	2 280 000	2 280 000	1 550 526	729 474	1 556 864	
	10 01				Cheltuieli salariale in bani			2 170 000	1 629 000	2 170 000	2 170 000	1 482 882	687 118	1 489 088	
	10 01 01				Salarii de baza			1 930 000	1 448 000	1 930 000	1 930 000	1 333 707	596 293	1 338 224	
	10 01 12				Indemnizati platite unor persoane din afara unitatii			150 000	113 000	150 000	150 000	101 088	48 912	101 088	
	10 01 17				Indemnizati de hrana			90 000	68 000	90 000	90 000	48 087	41 913	49 776	
	10 02				Cheltuieli salariale in natura			45 000	45 000	45 000	45 000	34 437	10 563	34 437	
	10 02 06				Vouchere de vacanta			45 000	45 000	45 000	45 000	34 437	10 563	34 437	
	10 03				Contributii			65 000	58 000	65 000	65 000	33 207	31 793	33 339	
	10 03 07				Contributia asiguratorie pentru munca			65 000	58 000	65 000	65 000	33 207	31 793	33 339	
	20				TITLUL II BUNURI SI SERVICII			734 000	623 000	267 757	267 757	267 757		258 780	
	20 01				Bunuri si servicii			222 000	176 000	89 788	89 788	89 788		99 387	
	20 01 01				Furnizari de bunuri			48 000	42 000	26 872	26 872	26 872		27 211	

Capi- tol	Sub- capi- tol	Pa- ra- gra- ful	Cru- pa / Titlu	Ar- ti- col	Ali- ne- at	Denumire indicator	Credite de angajament			Credite bugetare		Angajamente legale	Plati efectuate	Angajamente legale de platit	Cheltuieli efective
							1	2	3	4	5				
						B									
			A												
			10	01	17	Indemnizati de brana								2 000	
			10	02		Cheltuieli salariale in natura								3 000	
			10	02	06	Vouchere de vacanta								3 000	
			10	03		Contributi								1 000	
			10	03	07	Contributia asiguratorie pentru munca								1 000	
			50			TITLUL V FONDURI DE REZERVA								36 000	
			50	04		Fond de rezerva bugetara la dispozitia autoritatilor locale								45 000	
						Partea II-a APARARE, ORDINE PUBLICA SI SIGURANTA NATIONALA								1 160	1 160
						ORDINE PUBLICA SI SIGURANTA NATIONALA								1 160	1 160
						CHELTUIELI CURENTE								1 160	1 160
						TITLUL II BUNURI SI SERVICII								1 160	1 160
						Bunuri si servicii								1 160	1 160
						Alte bunuri si servicii pentru intretinere si functionare								1 160	1 160
						Bunuri de natura obiectelor de inventar									
						Alte obiecte de inventar									
						Partea III-a CHELTUIELI SOCIAL-CULTURALE:								1 521 702	1 207 836
						INVAZIAMENT								146 121	132 218
						CHELTUIELI CURENTE:								146 121	132 218
						TITLUL I CHELTUIELI DE PERSONAL								20 000	6 098
						Cheltuieli salariale in bani								20 000	6 098
						Alocati pentru transportul la si de la locul de munca								20 000	6 098
						TITLUL II BUNURI SI SERVICII								82 359	82 358
						Bunuri si servicii								58 548	58 547
						Furnituri de birou								1 594	1 593

Capi- tol	Sub- capi- tol	Pa- ra- graf	Gr- pa / Titlu	Ar- ti- col	Ali- ne- at	Denumire indicator	Credite de angajament			Credite bugetare		Angajamente legale	Plati efectuate	Angajamente legale de platit	Cheltuieli efective
							1	2	3	4	5				
						B									
			A												
			10	02	06	Vouchere de vacanta			2.000	2.000	2.000	1.450	550		1.450
			10	03		Contributi			2.000	2.000	2.000	973	1.027		1.098
			10	03	07	Contributia asiguratorie pentru munca			2.000	2.000	2.000	973	1.027		1.098
6702						CULTURA, RECREERE SI RELIGIE			109.000	109.000	109.000	109.000			109.000
			01			CHELTUIELI CURENTE			109.000	109.000	109.000	109.000			109.000
			59			TITLUL XI ALTE CHELTUIELI			109.000	109.000	109.000	109.000			109.000
			59	11		Asociati si fundatii			50.000	50.000	50.000	50.000			50.000
			59	12		Sustinerea cultelor			59.000	59.000	59.000	59.000			59.000
6802						ASIGURARI SI ASISTENTA SOCIALA			1.151.000	1.141.000	1.194.581	920.967	273.614		930.840
			01			CHELTUIELI CURENTE			1.151.000	1.141.000	1.194.581	920.967	273.614		930.840
			10			TITLUL I CHELTUIELI DE PERSONAL			1.047.000	906.000	1.047.000	773.386	273.614		783.259
			10	01		Cheltuieli salariale in bani			1.022.000	882.000	1.022.000	756.305	265.695		765.961
			10	01	01	Salarii de baza			1.022.000	882.000	1.022.000	756.305	265.695		765.961
			10	03		Contributi			25.000	24.000	25.000	17.081	7.919		17.298
			10	03	07	Contributia asiguratorie pentru munca			25.000	24.000	25.000	17.081	7.919		17.298
			57			TITLUL VIII ASISTENTA SOCIALA			304.000	235.000	147.581	147.581			147.581
			57	02		Ajutoare sociale			304.000	235.000	147.581	147.581			147.581
			57	02	01	Ajutoare sociale in numerar			304.000	235.000	147.581	147.581			147.581
7000	02					Partea IV-a SERVICII SI DEZVOLTARE			957.000	727.000	644.441	541.294	103.147		562.909
						PUBLICA, LOCUINTE, MEDIU SI APE			618.000	481.000	473.699	370.552	103.147		375.606
7002						LOCUINTE, SERVICII SI DEZVOLTARE PUBLICA			618.000	481.000	473.699	370.552	103.147		375.606
			01			CHELTUIELI CURENTE			341.000	284.000	341.000	237.853	103.147		239.192
			10			TITLUL I CHELTUIELI DE PERSONAL			325.000	270.000	325.000	225.528	99.472		226.838
			10	01		Cheltuieli salariale in bani			300.000	250.000	300.000	211.104	88.896		212.351
			10	01	01	Salarii de baza			25.000	20.000	25.000	14.424	10.576		14.487
			10	01	17	Indemnizati de brana			8.000	8.000	8.000	7.250	750		7.250
			10	02		Cheltuieli salariale in natura			8.000	8.000	8.000	7.250	750		7.250
			10	02	06	Vouchere de vacanta			8.000	8.000	8.000	7.250	750		7.250

Capi- tot	Sub- capi- tot	Pa- ra- graf	Ar- ti- col	Ali- ne- at	Denumire indicator	Prevederi anuale aprobrate la finele perioadei de raportare		Prevederi bugetare trimestriale cumulate	Drepturi constatate		Incasari realizate	Stingeri pe alte cai decat incasari	Drepturi constatate de incasat
						I	2		Total, din care: 3-4+5	din anii precedenti			
B													
4802	04				Rurala (FEADR) Suma primite in contul platilor efectuate in anul curent	215.000	215.000	215.000	214.220	214.220	214.220		
	01					215.000	215.000	214.220	214.220	214.220	214.220		

Ștefan



Albu

CONTUL DE EXECUTIE AL BUGETULUI LOCAL - CHELTUIELI
SECTIUNEA DE DEZVOLTARE
30.09.2020

Capi- tol	Sub- capit- ol	Pa- ra- graf	Gr- pa / Titlu	Ar- ti- col	Al- ne- at	Denumire indicator	Credite de angajament			Credite bugetare		Angajamente legale	Plati efectuate	Angajamente legale de platit	Cheltuieli efective
							1	2	3	4	5				
						B									
						A									
5002						TOTAL CHELTUIELI	1 108 000		5 282 000	4 473 000	2 014 171	2 014 171	2 014 171	2 014 171	204 233
	01					CHELTUIELI CURENTE	1 108 000		1 108 000	858 000	355 163	355 163	355 163	355 163	
	58					TITLUL X PROIECTE CU FINANTARE DIN FONDURI EXTERNE NERAMBURSABILE									
	70					CADRULUI FINANCIAR 2014-2020	1 108 000		1 108 000	858 000	355 163	355 163	355 163	355 163	204 233
	71					CHELTUIELI DE CAPITAL			4 174 000	3 615 000	1 661 651	1 661 651	1 661 651	1 661 651	204 233
	84					TITLUL XIII ACTIVE NEFINANCIARE			4 174 000	3 615 000	1 661 651	1 661 651	1 661 651	1 661 651	
	85					PLATI EFECTUATE IN ANII PRECEDENTI SI RECUPERATE IN ANUL CURENT					-2 643	-2 643	-2 643	-2 643	
						Titlul XIX PLATI EFECTUATE IN ANII PRECEDENTI SI RECUPERATE IN ANUL CURENT									
5100 02						Partea I-a SERVICII PUBLICE GENERALE			1 426 000	1 403 000	296 542	296 542	296 542	296 542	104 911
5102						AUTORITATI PUBLICE SI ACTIUNI EXTERNE			1 426 000	1 403 000	296 542	296 542	296 542	296 542	104 911
	70					CHELTUIELI DE CAPITAL			1 426 000	1 403 000	299 185	299 185	299 185	299 185	104 911
	71					TITLUL XIII ACTIVE NEFINANCIARE			1 426 000	1 403 000	299 185	299 185	299 185	299 185	104 911
	71 01					Active fixe			1 426 000	1 403 000	299 185	299 185	299 185	299 185	104 911
	71 01 01					Constructii			326 000	303 000					91 645
	71 01 02					Masini, echipamente si mijloace de transport									
	71 01 03					Mobilier, aparatura brotică si altele active corporale									
	71 01 30					Alte active fixe (inclusiv reparatii capitale)			1 100 000	1 100 000	299 185	299 185	299 185	299 185	13 266
	84					PLATI EFECTUATE IN ANII PRECEDENTI SI RECUPERATE IN ANUL CURENT									
	85					Titlul XIX PLATI EFECTUATE IN ANII PRECEDENTI SI RECUPERATE					-2 643	-2 643	-2 643	-2 643	

Capi- tol	Sub- capi- tol	Pa- ra- graf	Gru- pa / Titlu col	Al- ne- at	Denumire indicator	Credite de angajament		Credite bugetare		Angajamente legale	Plati efectuate	Angajamente legale de platit	Cheltuieli efective	
						aprobate la finele perioadei de raportare	trimestriale cumulate	aprobate la finele perioadei de raportare	trimestriale cumulate					
A						1	2	3	4	5	6	7	8=6-7	9
B														
					IN ANUL CURENT									
	85	01			Plati efectuate in anul precedent si recuperate in anul curent									
	85	01	02		Plati efectuate in anul precedent si recuperate in anul curent (SD)									
6500	02				Partea III-a CHELTUIELI SOCIALE-CULTURALE:									
6502					INVATAMANT	1 108 000		2 376 000	1 896 000	886 866	886 866	531 703	531 703	886 866
	70				CHELTUIELI DE CAPITAL			1 268 000	1 038 000	531 703	531 703	531 703	531 703	531 703
	71				TITLUL XIII ACTIVE NEFINANCIARE:			1 268 000	1 038 000	531 703	531 703	531 703	531 703	531 703
	71	01			Active fixe			1 268 000	1 038 000	531 703	531 703	531 703	531 703	531 703
	71	01	30		Alte active fixe (inclusiv reparatii capitale)			1 268 000	1 038 000	531 703	531 703	531 703	531 703	531 703
6702					CULTURA, RECREERE SI RELIGIE	1 108 000		1 108 000	858 000	355 163	355 163	355 163	355 163	355 163
	01				CHELTUIELI CURENTE	1 108 000		1 108 000	858 000	355 163	355 163	355 163	355 163	355 163
	58				TITLUL X PROIECTE CU FINANTARE DIN FONDURI EXTERNE NERAMBURSABILE:									
	58	04			CADRULUI FINANCIAR 2014-2020	1 108 000		1 108 000	858 000	355 163	355 163	355 163	355 163	355 163
	58	04			Programa din Fondul European Agricol de Dezvoltare Rurala (FEADR)	1 108 000		1 108 000	858 000	355 163	355 163	355 163	355 163	355 163
	58	04	02		Finantarea externa nerambursabila	878 000		878 000	628 000	298 456	298 456	298 456	298 456	298 456
	58	04	03		Cheltuieli neeligibile	230 000		230 000	230 000	56 707	56 707	56 707	56 707	56 707
7000	02				Partea IV-a SERVICII SI DEZVOLTARE PUBLICA, LOCUINTE, MEDIU SI APE:	1 251 000		1 251 000	1 072 000	815 763	815 763	815 763	815 763	815 763
7002					LOCUINTE, SERVICII SI DEZVOLTARE PUBLICA CHELTUIELI DE CAPITAL	200 000		200 000	200 000	112 779	112 779	112 779	112 779	112 779
	70				TITLUL XIII ACTIVE NEFINANCIARE:			200 000	200 000	112 779	112 779	112 779	112 779	112 779
	71				Active fixe			200 000	200 000	112 779	112 779	112 779	112 779	112 779
	71	01			Mobilier, aparatura birou si alte			200 000	200 000	112 779	112 779	112 779	112 779	112 779
	71	01	03					200 000	200 000	112 779	112 779	112 779	112 779	112 779

Capi- tol	Sub- capi- tol	Pa- ra- gra- ful	Cm- pa / Titlu	Ar- fi- col	Ali- ne- at	Denumire indicator	Credite de angajament		Credite bugetare		Angajamente legale	Plati efectuate	Angajamente legale de platit	Cheltuieli efective		
							aprobate la finele perioadei de raportare	trimestriale cumulate	aprobate la finele perioadei de raportare	trimestriale cumulate						
A							1	2	3	4	5	6	7	8=6-7	9	
B																
						active corporale										
			71	01	30	Alte active fixe (inclusiv reparatii capitale)			200.000	200.000	112.779	112.779	112.779	112.779		
						PROTECTIA MEDIULUI			1.053.000	872.000	702.984	702.984	702.984	702.984		
			70			CHELTUIELI DE CAPITAL			1.053.000	872.000	702.984	702.984	702.984	702.984		
			71			TITLUL XIII ACTIVE NEFINANCIARE			1.053.000	872.000	702.984	702.984	702.984	702.984		
			71	01		Active fixe			1.053.000	872.000	702.984	702.984	702.984	702.984		
			71	01	30	Alte active fixe (inclusiv reparatii capitale)			1.053.000	872.000	702.984	702.984	702.984	702.984		
						Partea V-a ACTIVITATI ECONOMICE			227.000	102.000	15.000	15.000	15.000	15.000		98.566
			8000	02		TRANSPORTURI			227.000	102.000	15.000	15.000	15.000	15.000		98.566
			8402			CHELTUIELI DE CAPITAL			227.000	102.000	15.000	15.000	15.000	15.000		98.566
			71			TITLUL XIII ACTIVE NEFINANCIARE			227.000	102.000	15.000	15.000	15.000	15.000		98.566
			71	01		Active fixe			227.000	102.000	15.000	15.000	15.000	15.000		98.566
			71	01	02	Masini, echipamente si mijloace de transport			227.000	102.000	15.000	15.000	15.000	15.000		98.566
			71	01	30	Alte active fixe (inclusiv reparatii capitale)			227.000	102.000	15.000	15.000	15.000	15.000		98.566
			9902	97		excedent/deficit sect.dezv			-1.875.000	-1.733.000			836.042			

Conducatorul institutiei,

Conducatorul compartimentului
financiar-contabil

[Handwritten signature]

Capi- tol	Sub- cap- tol	Pa- tra- graf	Pa- ru- pa/ Titlu	Ar- ti- col	Ali- ne- at	Denumire indicator	Prevederi bugetare anuale aprobrate la finele perioadei de raportare		Prevederi bugetare trimestriale cumulate	Drepturi constatate			Incasari realizate	Stingeri pe alte cai decat incasari	Drepturi constatate de incasat
							1	2		Total, din care:	4	5			
						B									
						A									
0001	02					TOTAL VENITURI-BUGET LOCAL	9.499.000	7.581.000	8.679.525	1.572.902	7.106.623	6.878.702	1.800.823		
0002						1 VENITURI CURENTE	7.231.000	5.333.000	6.019.127	1.572.902	4.466.425	4.238.504	1.800.823		
0003						A VENITURI FISCALE	6.738.000	4.966.000	5.251.147	917.723	4.333.424	4.053.990	1.197.157		
0004						A1 IMPOZIT PE VENIT, PROFIT SI CASTIGURI DIN CAPITAL	1.804.000	1.340.000	1.298.001		1.298.001	1.298.001			
0300	02					A1.2 IMPOZIT PE VENIT, PROFIT SI CASTIGURI DIN CAPITAL DE LA PERSOANE FIZICE	1.804.000	1.340.000	1.298.001		1.298.001	1.298.001			
0302						IMPOZIT PE VENIT	30.000	20.000	4.408		4.408	4.408			
	18					Impozitul pe veniturile din transferul proprietatilor imobiliare din patrimoniul personal	30.000	20.000	4.408		4.408	4.408			
0402						COTE SI SUME DEFALCATE DIN IMPOZITUL PE VENIT	1.774.000	1.320.000	1.293.593		1.293.593	1.293.593			
0402	01					Cote defalcate din impozitul pe venit	390.000	292.000	316.922		316.922	316.922			
0402	04					Suma alocata din cotele defalcate din impozitul pe venit pentru echilibrarea bugetelor locale	1.124.000	833.000	796.664		796.664	796.664			
0402	05					Suma repartizate din Fondul la dispozitia Consiliului Judecan	2.600.000	1.950.000	1.800.007		1.800.007	1.800.007			
0700	02					A3 IMPOZITE SI TAXE PE PROPRIETATE IMPOZITE SI TAXE PE PROPRIETATE	4.750.000	3.610.000	888.327	622.826	2.655.501	1.558.834	732.493		
0702						Impozit si taxa pe cladiri	4.750.000	3.610.000	888.327	622.826	2.655.501	1.558.834	732.493		
	01					Impozit si taxa pe cladiri	1.600.000	1.200.000	142.475	86.065	56.410	29.670	112.805		
	01					Impozit pe cladiri de la persoane fizice	80.000	60.000	126.468	81.860	44.608	24.967	101.501		
0702	01	02				Impozit si taxa pe cladiri de la persoane juridice	80.000	60.000	16.007	4.205	11.802	4.703	11.304		

Capi- tot	Sub- capa- ra- graf	Pa- ra- titlu	Ar- ti- col	Ali- ne- at	Denumire indicator	Prevederi anuale aprobrate la finele perioadei de raportare		Prevederi bugetare trimestriale cumulate	Drepturi constatate			Incasari realizate	Stingeri pe alte cai decat incasari	Drepturi constatate de incasat		
						I	2		Total, din care:	din anii precedenti	din anul curent				6	7
B																
A																
0702	02				Impozit si taxa pe teren	310.000	237.000	744.373	536.649	207.724	124.685			619.688		
	01				Impozit pe terenuri de la persoane fizice	80.000	60.000	176.476	124.940	51.536	30.668			145.808		
0702	02				Impozit si taxa pe teren de la persoane juridice	30.000	27.000	174	58	116	116			58		
0702	02	03			Impozitul pe terenul extravilan	200.000	150.000	567.723	411.651	156.072	93.901			473.822		
	03				Taxe judiciare de timbru si altele	5.000	4.000	1.479	112	1.367	1.479					
					taxe de timbru	4.389.000	3.212.000	3.033.891	294.367	2.739.524	2.569.467			464.424		
1000	02				AA IMPOZITTE SI TAXE PE BUNURI SI SERVICII	4.169.000	3.047.000	2.455.749		2.455.749	2.455.749					
1102	02				Sume defalcate din taxa pe valoarea adaugata pentru finantarea cheltuielilor descentralizate la nivelul comunelor, oraselor, municipiilor, sectoarelor si Municipiului Bucuresti	1.143.000	950.000	458.749		458.749	458.749					
1102	06				Sume defalcate din taxa pe valoarea adaugata pentru echilibrarea bugetelor locale	3.026.000	2.097.000	1.997.000		1.997.000	1.997.000					
1602					TAXE PE UTILIZAREA BUNURILOR, AUTORIZAREA UTILIZARII BUNURILOR SAU PE DESEAFURAREA DE ACTIVITATI	220.000	165.000	578.142	294.367	283.775	113.718			464.424		
1602	02				Impozit pe mijloacele de transport	220.000	165.000	578.142	294.367	283.775	113.718			464.424		
	01				Impozit pe mijloacele de transport detinute de persoane fizice*	200.000	150.000	551.584	278.444	273.140	103.977			447.607		
1602	02	02			Impozit pe mijloace de transport detinute persoane de juridice*	20.000	15.000	26.558	15.923	10.635	9.741			16.817		

Capi- tot	A			Denumire indicator	Prevederi anuale aprobate la finele perioadei de raportare	Prevederi bugetare trimestriale cumulate	Drepturi constatate			Incasari realizate	Stingeri pe alte cai decat incasari	Drepturi constatate de incasat
	Sub- capi- tot	Pa- ra- graf	Ar- ti- col				Total, din care:	din anii precedenti	din anul curent			
1800	02			B								
				A6	ALTE IMPOZITE SI TAXE FISCALE	70 000	53 000	30 928	530	30 398	30 688	240
1802					ALTE IMPOZITE SI TAXE FISCALE	70 000	53 000	30 928	530	30 398	30 688	240
50					Alte impozite si taxe	70 000	53 000	30 928	530	30 398	30 688	240
2900	02			C	VENITURI NEFISCALE	493 000	367 000	788 180	655 179	133 001	184 514	603 666
3000					C1 VENITURI DIN PROPRIETATE	100 000	75 000	62 570	26 665	35 905	38 741	23 829
3002					VENITURI DIN PROPRIETATE	100 000	75 000	62 570	26 665	35 905	38 741	23 829
05					Venituri din concesiuni si inchirieri	100 000	75 000	62 570	26 665	35 905	38 741	23 829
30					Alte venituri din concesiuni si inchirieri de catre institutiile publice	100 000	75 000	62 570	26 665	35 905	38 741	23 829
3300	02			C2	VANZARI DE BUNURI SI SERVICII	191 000	292 000	725 610	628 514	97 096	145 773	579 837
3302					VENITURI DIN PRESTARI DE SERVICII SI ALTE ACTIVITATI	80 000	60 000	69 136	3 010	66 126	69 136	
3302	50				Alte venituri din prestari de servicii si alte activitati	80 000	60 000	69 136	3 010	66 126	69 136	
3402					VENITURI DIN TAXE ADMINISTRATIVE, ELIBERARI PERMISE	2 000	2 000					
3402	02				Taxe extrajudiciare de timbru	2 000	2 000					
3502					AMENZI, PENALITATI SI CONFISCARI	100 000	75 000	610 519	578 976	31 543	56 034	554 485
01					Venituri din amenzi si alte sanctiuni aplicate potrivit dispozitiilor legale	100 000	75 000	610 519	578 976	31 543	56 034	554 485
3502	01	02			Venituri din amenzi si alte sanctiuni aplicate de catre alte institutii de specialitate	100 000	75 000	610 519	578 976	31 543	56 034	554 485
3602					DIVERSE VENITURI	211 000	155 000	45 955	46 528	-573	20 603	25 352
06					Taxe speciale	211 000	155 000	45 955	46 528	-573	20 603	25 352
3702	03				Vansaminte din sectiunea de functionare							

Capi- tot	Sub- capit- ol	Pa- ra- gra- ful	Gr- pa / Titlu col at	Ali- ne- at	Denumire indicator	Prevederi anuale aprobrate la finele perioadei de raportare		Prevederi bugetare trimestriale cumulate	Drepturi constatate			Incasari realizate	Stingeri pe alte cai decat incasari	Drepturi constatate de incasat
						I	2		Total, din care:	din anii precedenti	din anul curent			
A						1	2	3=4+5	4	5	6	7	8=3-6-7	
B														
					pentru finantarea sectiunii de dezvoltare a bugetului local(cu semnul minus)	-1 384 000	-717 000	-265 409	-265 409	-265 409	-265 409			
	3702	04			Varsaminte din sectiunea de functionare	1 384 000	717 000	265 409	265 409	265 409	265 409			
	4000	02			III OPERATIUNI FINANCIARE			588 214	588 214	588 214	588 214			
	4002				INCASARI DIN RAMBURSAREA IMPRUMUTURILOR ACORDATE			588 214	588 214	588 214	588 214			
	4002	14			Sume din excedentul bugetului local utilizate pentru finantarea cheltuielilor sectiunii de dezvoltare			588 214	588 214	588 214	588 214			
	4100	02			IV SUBVENTII	2 053 000	2 033 000	1 837 764	1 837 764	1 837 764	1 837 764			
	4200				SUBVENTII DE LA ALTE NIVELE: ALE ADMINISTRATIEI PUBLICE	2 053 000	2 033 000	1 837 764	1 837 764	1 837 764	1 837 764			
	4202				SUBVENTII DE LA BUGETUL DE STAT	1 855 000	1 835 000	1 795 279	1 795 279	1 795 279	1 795 279			
		34			Subventii pentru acordarea ajutorului pentru incalzirea locuintei cu lemne, carbuni, combustibili petrolieri		10 000	5 652	5 652	5 652	5 652			
	4202	41			Subventii de la bugetul de stat pentru finantarea sanatatii	20 000	60 000	49 742	49 742	49 742	49 742			
	4202	65			Finantarea Programului National de Dezvoltare Locala	1 765 000	1 765 000	1 739 885	1 739 885	1 739 885	1 739 885			
	4302				SUBVENTII DE LA ALTE ADMINISTRATII	198 000	198 000	42 485	42 485	42 485	42 485			
		31			Sume alocate din bugetul AFIR, pentru sustinerea proiectelor din PNDR 2014-2020			42 485	42 485	42 485	42 485			
	4302	34			Sume alocate din bugetul ANCPPI pentru finantarea lucrarilor de inregistrare sistematica din cadrul Programului	43 000	43 000	42 485	42 485	42 485	42 485			

Capi- tol	Sub- capi- tol	Pa- ra- graf	Ar- ti- col	Ab- ne- at	Denumire indicator	Credite de angajament		Credite bugetare		Angajamente legale	Plati efectuate	Angajamente legale de platit	Cheltuieli efective
						1	2	3	4				
					B								
					A								
5002					TOTAL CHELTUIELI	1 108 000		9 314 000	6 835 345	11 157 487	5 677 858	1 157 487	3 904 657
5100	02				Partea I-a SERVICII PUBLICE GENERALE	4 496 000		3 800 000	2 853 499	740 474	2 113 025	740 474	1 920 555
5102					AUTORITATI PUBLICE SI ACTIUNI EXTERNE	4 440 000		3 758 000	2 842 499	729 474	2 113 025	729 474	1 920 555
	01				Autoritati executive si legislative	4 440 000		3 758 000	2 842 499	729 474	2 113 025	729 474	1 920 555
	03				Autoritati executive	4 440 000		3 758 000	2 842 499	729 474	2 113 025	729 474	1 920 555
5402					ALTE SERVICII PUBLICE GENERALE	56 000		42 000	11 000	11 000		11 000	
	05				Fond de rezerva bugetara la dispozitia autoritatilor locale	45 000		36 000					
5402	10				Servicii publice comunitare de evidenta a persoanelor	11 000		6 000	11 000	11 000		11 000	
6000	02				Partea II-a APARARE, ORDINE PUBLICA SI SIGURANTA NATIONALA	24 000		13 000	1 160	1 160	1 160	1 160	1 160
6102					ORDINE PUBLICA SI SIGURANTA NATIONALA	24 000		13 000	1 160	1 160	1 160	1 160	1 160
	05				Protectie civila si protectia contra incendurilor (protectie civila nonmilitara)	24 000		13 000	1 160	1 160	1 160	1 160	1 160
6500	02				Partea III-a CHELTUIELI SOCIAL-CULTURALE	1 108 000		3 483 000	2 408 508	3 13 866	2 094 702	3 13 866	1 221 683
6502					INVATAMANT	1 605 000		1 315 000	677 824	663 921	663 921	13 903	130 524
	04				Invatamant secundar	1 570 000		1 291 000	657 224	643 321	643 321	13 903	106 374
	01				Invatamant secundar inferior	1 570 000		1 291 000	657 224	643 321	643 321	13 903	106 374
	50				Alte cheltuieli in domeniul invatamantului	35 000		24 000	20 600	20 600	20 600		24 150
6602					SANATALE	72 000		60 000	72 000	72 000	45 651	26 349	51 319
	08				Servicii de sanatate publica	72 000		60 000	72 000	72 000	45 651	26 349	51 319
6702					CULTURA, RECUPERE SI RELIGIE	1 108 000		967 000	464 163	464 163	464 163		109 000
	03				Servicii culturale	1 108 000		858 000	355 163	355 163	355 163		
	07				Camme culturale	1 108 000		858 000	355 163	355 163	355 163		
	05				Servicii recreative si sportive	50 000		50 000	50 000	50 000	50 000		50 000

Capi- tol	Sub- capi- tol	Pa- ra- gra- ful	Ar- ti- col	Al- ne- at	Denumire indicator	Credite de angajament			Credite bugetare			Angajamente legale	Plati efectuate	Angajamente legale de platit	Cheltuieli efective		
						1	2	3	4	5	6					7	8=6-7
B																	
A																	
6702	01				Sport			50 000	50 000	50 000	50 000	50 000	50 000			50 000	
	06				Service religioase			59 000	59 000	59 000	59 000	59 000	59 000			59 000	
6802					ASIGURARI SI ASISTENTA SOCIALA			1 351 000	1 141 000	1 194 581	1 194 581	1 194 581	920 967	273 614	930 840		
	05				Asistenta sociala in caz de boli si invaliditati			1 247 000	1 106 000	1 176 091	1 176 091	1 176 091	902 477	273 614	912 350		
6802	05	02			Asistenta sociala in caz de invaliditate			1 247 000	1 106 000	1 176 091	1 176 091	1 176 091	902 477	273 614	912 350		
	15				Prevenirea excluderii sociale			84 000	20 000	7 740	7 740	7 740	7 740		7 740		
	01				Ajutor social			84 000	20 000	7 740	7 740	7 740	7 740		7 740		
	50				Alte cheltuieli in domeniul asigurarilor si asistentei sociale			20 000	15 000	10 750	10 750	10 750	10 750		10 750		
6802	50	50			Alte cheltuieli in domeniul asistentei sociale			20 000	15 000	10 750	10 750	10 750	10 750		10 750		
7000	02				Partea IV-a SERVICII SI DEZVOLTARE PUBLICA, LOCUINTE, MEDIU SI APE			2 210 000	1 799 000	1 460 204	1 460 204	1 460 204	1 357 057	103 147	563 665		
7002					LOCUINTE, SERVICII SI DEZVOLTARE PUBLICA			818 000	681 000	586 478	586 478	586 478	483 331	103 147	376 362		
	05				Alimentare cu apa si amenajari hidrotehnice			480 000	373 000	420 639	420 639	420 639	317 492	103 147	321 165		
	01				Alimentare cu apa			480 000	373 000	420 639	420 639	420 639	317 492	103 147	321 165		
	06				Iluminat public si electricitati			338 000	308 000	165 839	165 839	165 839	165 839		55 197		
7402					PROTECTIA MEDIULUI			1 392 000	1 118 000	873 726	873 726	873 726	873 726		187 303		
	05				Salubritate si gestiunea deseurilor			1 392 000	1 118 000	873 726	873 726	873 726	873 726		187 303		
	01				Salubritate			1 392 000	1 118 000	873 726	873 726	873 726	873 726		187 303		
8000	02				Partea V-a ACTIVITATI ECONOMICE			399 000	219 000	111 914	111 914	111 914	111 914		197 594		
8402					TRANSPORTURI			399 000	219 000	111 914	111 914	111 914	111 914		197 594		
	03				Transporturi rutiere			399 000	219 000	111 914	111 914	111 914	111 914		197 594		
					Strazi			399 000	219 000	111 914	111 914	111 914	111 914		197 594		

Capi- tol	Sub- capi- tol	Pa- ra- gra- ful	Cru- pa/ Titlu	Ali- ne- a	Denumire indicator	Credite de angajament			Credite bugetare		Angajamente legale	Plati efectuate	Angajamente legale de platit	Cheltuieli efective
						1	2	3	4	5				
					B									
5002					TOTAL CHELTUIELI	1 108 000		11 174 000	9 314 000	6 835 345	6 835 345	5 677 858	1 157 487	3 904 657
	01				CHELTUIELI CURENTE	1 108 000		7 200 000	5 699 000	5 178 137	5 178 137	4 020 650	1 157 487	3 700 424
	10				TITLUL I CHELTUIELI DE PERSONAL			3 771 000	3 003 000	3 771 000	3 771 000	2 613 514	1 157 486	2 636 732
	20				TITLUL II BUNURI SI SERVICII			1 772 000	1 388 000	751 631	751 631	751 630	1	759 799
	50				TITLUL V FONDURI DE REZERVA			45 000	36 000					
	57				TITLUL VIII ASISTENTA SOCIALA			350 000	270 000					
	58				TITLUL X PROECTE CU FINANTARE DIN FONDURI EXTERNE NEAMBURSABILE			1 108 000	838 000	355 163	355 163	355 163		126 740
	59				CADRULUI FINANCIAR 2014-2020			154 000	144 000	126 740	126 740	126 740		204 233
	70				TITLUL XI ALTE CHELTUIELI			4 174 000	3 615 000	1 661 651	1 661 651	1 661 651		204 233
	71				CHELTUIELI DE CAPITAL			4 174 000	3 615 000	1 661 651	1 661 651	1 661 651		204 233
	84				TITLUL XIII ACTIVE NEFINANCIARE									
	85				PLATIRI CURENTE IN ANII PRECEDENTI SI RECUPERATE IN ANUL CURENT					-4 443	-4 443	-4 443		
					Totul XIX PLATI EFECTUATE IN ANII PRECEDENTI SI RECUPERATE IN ANUL CURENT			4 496 000	3 800 000	2 853 499	2 853 499	2 113 025	740 474	1 920 555
5100	02				Partea I-a SERVICII PUBLICE GENERALE			4 440 000	3 758 000	2 842 499	2 842 499	2 113 025	729 474	1 920 555
5102					AUTORITATI PUBLICE SI ACTIUNI EXTERNE			3 014 000	2 355 000	2 547 757	2 547 757	1 818 283	729 474	1 815 644
	01				CHELTUIELI CURENTE			2 280 000	1 732 000	2 280 000	2 280 000	1 550 526	729 474	1 556 864
	10				TITLUL I CHELTUIELI DE PERSONAL			2 170 000	1 629 000	2 170 000	2 170 000	1 482 882	687 118	1 489 088
	10	01			Cheltuieli salariale in bani			1 930 000	1 448 000	1 930 000	1 930 000	1 333 707	596 293	1 338 224
	10	01	01		Salarii de baza									
	10	01	12		Indemnizati platiti unor persoane din afara unitatii			150 000	113 000	150 000	150 000	101 088	48 912	101 088
	10	01	17		Indemnizati de hrana			90 000	68 000	90 000	90 000	48 087	41 913	49 776
	10	02			Cheltuieli salariale in natura			45 000	45 000	45 000	45 000	34 437	10 563	34 437
	10	02	06		Vouchere de vacanta			45 000	45 000	45 000	45 000	34 437	10 563	34 437

Capi- tol	Sub- capi- tol	Pa- ra- graf	Gru- pa / Titlu col	Al- ne- at	Denumire indicator	Credite de angajament		Credite bugetare		Angajamente legale	Plati efectuate	Angajamente legale de platit	Cheltuieli efective
						1	2	3	4				
					B								
						A							
						capitale)							
			84		PLATEFECTUATE IN ANII PRECEDENTI SI RECUPERATE IN ANUL CURENT			1 100 000	1 100 000	299 185	299 185		
			85		Titlu XIX PLATI EFECTUATE IN ANII PRECEDENTI SI RECUPERATE IN ANUL CURENT					-4 443	-4 443		
			85	01	Plati efectuate in anul precedent si recuperate in anul curent					-4 443	-4 443		
			85	01	01	Plati efectuate in anul precedent si recuperate in anul curent (SF)				-1 800	-1 800		
			85	01	02	Plati efectuate in anul precedent si recuperate in anul curent (SD)				-2 643	-2 643		
5402					ALTE SERVICII PUBLICE GENERALE CHELTUIELI CURENTE			56 000	42 000	11 000	11 000		11 000
			10		TITLUL I CHELTUIELI DE PERSONAL			56 000	42 000	11 000	11 000		11 000
			10	01	Cheltuieli salariale in bani			11 000	6 000	11 000	11 000		11 000
			10	01	01	Salarii de baza			7 000	7 000	7 000		7 000
			10	01	17	Indemnizati de hrana			5 000	5 000	5 000		5 000
			10	02	Cheltuieli salariale in natura			2 000		2 000	2 000		2 000
			10	02	06	Vouchere de vacanta			3 000	3 000	3 000		3 000
			10	03	Contributii			1 000	1 000	1 000	1 000		1 000
			10	03	07	Contributia asiguratorie pentru munca			1 000	1 000	1 000		1 000
			50		TITLUL V FONDURI DE REZERVA			45 000	36 000				
			50	04	Fond de rezerva bugetara la dispozitia autoritatilor locale			45 000	36 000				
6000	02				Paneta II-a APARARE, ORDINE PUBLICA SI SIGURANTA NATIONALA			24 000	13 000	1 160	1 160		1 160
6102					ORDINE PUBLICA SI SIGURANTA NATIONALA			24 000	13 000	1 160	1 160		1 160

Capi- tol	Sub- capi- tol	Pa- ra- gra- ful	Gr- pa/ Titlu col	Ar- ti- col	Ali- ne- at	Denumire indicator	Credite de angajament			Credite bugetare		Angajamente legale	Plati efectuate	Angajamente legale de platit	Cheltuieli efective
							1	2	3	4	5				
						B									
						A									
			20	13		Pregatire profesionala			5.000	5.000					
			20	30		Alte cheltuieli			34.000	34.000	16.042	16.042	16.042	16.042	16.042
			20	30	30	Alte cheltuieli cu bunuri si servicii			34.000	34.000	16.042	16.042	16.042	16.042	16.042
			57			TITLUL VIII ASISTENTA SOCIALA			46.000	35.000	26.022	26.022	26.022	26.022	29.572
			57	02		Ajutoare sociale			46.000	35.000	26.022	26.022	26.022	26.022	29.572
			57	02	01	Ajutoare sociale in numerar			11.000	11.000	5.422	5.422	5.422	5.422	5.422
			57	02	03	Tichete de cresa si tichete sociale pentru gradinita			35.000	24.000	20.600	20.600	20.600	20.600	24.150
			59			TITLUL XI ALTE CHELTUIELI			45.000	35.000	17.740	17.740	17.740	17.740	17.740
			59	01		Burse			45.000	35.000	17.740	17.740	17.740	17.740	17.740
			70			CHELTUIELI DE CAPITAL			1.268.000	1.038.000	531.703	531.703	531.703	531.703	531.703
			71			TITLUL XIII ACTIVE NEFINANCIARE			1.268.000	1.038.000	531.703	531.703	531.703	531.703	531.703
			71	01		Active fixe			1.268.000	1.038.000	531.703	531.703	531.703	531.703	531.703
			71	01	30	Alte active fixe			1.268.000	1.038.000	531.703	531.703	531.703	531.703	531.703
						(inclusiv reparatii capitale)			72.000	60.000	72.000	72.000	45.651	26.349	51.319
						SANATATE			72.000	60.000	72.000	72.000	45.651	26.349	51.319
			01			CHELTUIELI CURENTE			72.000	60.000	72.000	72.000	45.651	26.349	51.319
			10			TITLUL I CHELTUIELI DE PERSONAL			72.000	60.000	72.000	72.000	45.651	26.349	51.319
			10	01		Cheltuieli salariale in bani			68.000	56.000	68.000	68.000	43.228	24.772	48.771
			10	01	01	Salarii de baza			63.000	52.000	63.000	63.000	40.452	22.548	45.648
			10	01	17	Indemnizati de hrana			5.000	4.000	5.000	5.000	2.776	2.224	3.123
			10	02		Cheltuieli salariale in natura			2.000	2.000	2.000	2.000	1.450	550	1.450
			10	02	06	Vouchere de vacanta			2.000	2.000	2.000	2.000	1.450	550	1.450
			10	03		Contributii			2.000	2.000	2.000	2.000	973	1.027	1.098
			10	03	07	Contributia asiguratorie pentru numica			2.000	2.000	2.000	2.000	973	1.027	1.098
						CULTURA, RECREEERE SI RELIGIE			1.217.000	967.000	464.163	464.163	464.163	464.163	109.000
			01			CHELTUIELI CURENTE			1.217.000	967.000	464.163	464.163	464.163	464.163	109.000
			58			TITLUL X PROIECTE CU FINANTARE DIN			1.108.000	1.108.000					109.000

Capi- tol	Sub- capi- tol	Pa- ra- graf	Gr- pa/ Tritu- col	Ar- ti- col	Al- ne- at	Denumire indicator	Credite de angajament		Credite bugetare		Angajamente legale	Plati efectuate	Angajamente legale de platit	Cheltuieli efective	
							1	2	3	4					5
A															
B															
						FONDUURI EXTERNE NEAMBURSABILE CADRULUI FINANCIAR 2014-2020	1 108 000		1 108 000	858 000	355 163	355 163	355 163		
	58	04				Programe din Fondul European Agricol de Dezvoltare Rurala (FEADR)	1 108 000		1 108 000	858 000	355 163	355 163	355 163		
	58	04	02			Finantarea externa nerambursabila	878 000		878 000	628 000	298 456	298 456	298 456		
	58	04	03			Cheltuieli neeligibile	230 000		230 000	230 000	56 707	56 707	56 707		
	59					TITLUL XI ALTE CHELTUIELI	109 000		109 000	109 000	109 000	109 000	109 000	109 000	
	59	11				Asociatii si fundatii	50 000		50 000	50 000	50 000	50 000	50 000	50 000	
	59	12				Sustinerca cultelor	59 000		59 000	59 000	59 000	59 000	59 000	59 000	
6802						ASIGURARI SI ASISTENTA SOCIALA	1 351 000		1 351 000	1 141 000	1 194 581	1 194 581	273 614	930 840	
	01					CHELTUIELI CURENTE	1 351 000		1 351 000	1 141 000	1 194 581	1 194 581	273 614	930 840	
	10					TITLUL I CHELTUIELI DE PERSONAL	1 047 000		1 047 000	906 000	1 047 000	773 386	273 614	783 259	
	10	01				Cheltuieli salariale in bani	1 022 000		1 022 000	882 000	1 022 000	756 305	265 695	765 961	
	10	01	01			Salarii de baza	1 022 000		1 022 000	882 000	1 022 000	756 305	265 695	765 961	
	10	03				Contributi	25 000		25 000	24 000	25 000	17 081	7 919	17 298	
	10	03	07			Contributia asiguratorie pentru munca	25 000		25 000	24 000	25 000	17 081	7 919	17 298	
	57					TITLUL VIII ASISTENTA SOCIALA	304 000		304 000	235 000	147 581	147 581	147 581	147 581	
	57	02				Ajutoare sociale	304 000		304 000	235 000	147 581	147 581	147 581	147 581	
	57	02	01			Ajutoare sociale in numerar	304 000		304 000	235 000	147 581	147 581	147 581	147 581	
7000	02					Partea IV-a SERVICII SI DEZVOLTARE PUBLICA, LOCUINTE, MEDIU SI APE	2 210 000		2 210 000	1 799 000	1 460 204	1 357 057	103 147	563 665	
7002						LOCUINTE, SERVICII SI DEZVOLTARE PUBLICA CHELTUIELI CURENTE	818 000		818 000	681 000	586 478	483 331	103 147	376 362	
	01					TITLUL I CHELTUIELI DE PERSONAL	618 000		618 000	481 000	473 699	370 552	103 147	375 606	
	10					Cheltuieli salariale in bani	341 000		341 000	284 000	341 000	237 853	103 147	239 192	
	10	01				Salarii de baza	325 000		325 000	270 000	325 000	225 528	99 472	226 838	
	10	01	01			Indemnizati de hrana	300 000		300 000	250 000	300 000	211 104	88 896	212 351	
	10	01	17			Cheltuieli salariale in natura	25 000		25 000	20 000	25 000	14 424	10 576	14 487	
	10	02				Cheltuieli salariale in natura	8 000		8 000	8 000	8 000	7 250	750	7 250	

Capi- tol	Sub- capi- tol	Pa- gra- d	Cm- pa / Titlu	Ar- ti- col	Al- ne- at	Denumire indicator	Credite de angajament			Credite bugetare		Angajamente legale	Plati efectuate	Angajamente legale de platit	Cheltuieli efective	
							1	2	3	4	5					6
A																
B																
		10	02	06		Vouchere de vacanta			8 000	8 000	8 000	7 250	750	7 250		
		10	03			Contributii			8 000	8 000	8 000	5 075	2.925	5 104		
		10	03	07		Contributia asiguratorie pentru munca			8 000	8 000	8 000	5 075	2.925	5 104		
		20				TITLUL II BUNURI SI SERVICII			277 000	197 000	132 699	132 699		136 414		
		20	01			Bunuri si servicii			257 000	187 000	132 699	132 699		136 414		
		20	01	03		Incalzit, iluminat si forta motrica			174 000	144 000	120 745	120 745		122 882		
		20	01	30		Alte bunuri si servicii pentru intretinere si functionare			83 000	43 000	11 954	11 954		13 532		
		20	05			Bunuri de natura obiectelor de inventar			20 000	10 000						
		20	05	30		Alte obiecte de inventar			20 000	10 000						
		70				CHELTUIELI DE CAPITAL			200 000	200 000	112 779	112 779		756		
		71				TITLUL XIII ACTIVE NEFINANCIARE			200 000	200 000	112 779	112 779		756		
		71	01			Active fixe			200 000	200 000	112 779	112 779		756		
		71	01	03		Mobilier, aparatura broasca si alte active corporale										
		71	01	30		Alte active fixe (inclusiv reparatii capitale)			200 000	200 000	112 779	112 779		187 303		
7402						PROTECTIA MEDIULUI			1 192 000	1 118 000	873 726	873 726		187 303		
		01				CHELTUIELI CURENTE			339 000	246 000	170 742	170 742		187 303		
		20				TITLUL II BUNURI SI SERVICII			339 000	246 000	170 742	170 742		187 303		
		20	01			Bunuri si servicii			334 000	245 000	170 742	170 742		187 303		
		20	01	05		Carburanti si lubrifianti			35 000	25 000						
		20	01	30		Alte bunuri si servicii pentru intretinere si functionare			299 000	220 000	170 742	170 742		187 303		
		20	30			Alte cheltuieli			5 000	1 000						
		20	30	30		Alte cheltuieli cu bunuri si servicii			5 000	1 000						
		70				CHELTUIELI DE CAPITAL			1 053 000	872 000	702 984	702 984		702 984		
		71				TITLUL XIII ACTIVE NEFINANCIARE			1 053 000	872 000	702 984	702 984		702 984		

Capi- tol	Sub- capi- tol	Pa- ra- gra- ful	Cru- pa/ Titlu	Ali- ne- at	Denumire indicator	Credite de angajament		Credite bugetare		Angajamente legale	Plati efectuate	Angajamente legale de platit	Cheltuieli efective
						1	2	3	4				
					B					6	7	8=6-7	9
					A								
		71	01		Active fixe			1 053 000	872 000	702 984	702 984	702 984	
		71	01	30	Alte active fixe (inclusiv reparatii capitale)			1 053 000	872 000	702 984	702 984	702 984	197 594
8000	02				Partea V-a ACTIVITATI ECONOMICE			399 000	219 000	111 914	111 914	111 914	197 594
8402					TRANSPORTURI			399 000	219 000	111 914	111 914	111 914	99 028
		01			CHELTUIELI CURENTE			172 000	117 000	96 914	96 914	96 914	99 028
		20			TITLUL II BUNURI SI SERVICII			172 000	117 000	96 914	96 914	96 914	99 028
		20	01		Bunuri si servicii			152 000	102 000	96 914	96 914	96 914	99 028
		20	01	05	Carburanti si lubrifianti			110 000	75 000	75 000	75 000	75 000	76 973
		20	01	06	Prese de schimb			25 000	15 000	11 599	11 599	11 599	11 599
		20	01	09	Material si prestari de servicii cu caracter functional			17 000	12 000	10 315	10 315	10 315	10 456
		20	30		Alte cheltuieli			20 000	15 000				
		20	30	30	Alte cheltuieli cu bunuri si servicii			20 000	15 000	15 000	15 000	15 000	98 566
		70			CHELTUIELI DE CAPITAL			227 000	102 000	15 000	15 000	15 000	98 566
		71			TITLUL XIII ACTIVE NEFINANCIARE			227 000	102 000	15 000	15 000	15 000	98 566
		71	01		Active fixe			227 000	102 000	15 000	15 000	15 000	
		71	01	02	Masini, echipamente si mijloace de transport								
		71	01	30	Alte active fixe (inclusiv reparatii capitale)			227 000	102 000	15 000	15 000	15 000	98 566

Conducatorul compartimentului
financiar-contabil

[Signature]

SITUATIA FLUXURILOR DE TREZORERIE

30.09.2020

pag.: 1

- lei -

COD	DENUMIRE INDICATORI	Total	Casa ct. 5310101	Buget de stat ct. 5200100/7700000	Buget local ct. 5210100/7700000	Buget asigurarilor sociale de stat ct. 5250101+/5250102/7700000	Buget asigurarilor pentru somaj ct. 5740101+/5740102/7700000	Buget Fond national unic de asigurari sociale de sanatate ct. 5710100/7700000	Buget Fond pentru mediu ct. 5750100/7700000	Buget trezoreria statului ct. 5240100/7700000	Buget instituti publice, finantate integral din venituri proprii ct. 5600101/7700000	Buget instituti publice finantate din venituri proprii si subventii ct. 5610101/7700000	Buget activitati financiare din venituri proprii si buget de privatizare ct. 5620101/7700000	Buget imprumuturi interne si externe ct. 5130101+/5140101+/5160101+/5170101/7700000	Buget fonduri externe nerambursabile (sursa D) ct. 5150103/7700000	Alte disponibilitati (ct.5XX)	
03002	1. Incasari	7.458.144	1.167.856		6.290.288												
03003	2. Plati	4.811.541	1.167.856		8.663.687												
03004	3. Numerar net din activitatea operatiunala (rd 02-rd 03)	2.626.603			2.626.603												
03007	2. Plati	2.014.171			2.014.171												
03008	3. Numerar net din activitatea de investitii (rd 06-07)	-2.014.171			-2.014.171												
03010	1. Incasari	348.214			348.214												
03012	3. Numerar net din activitatea de finantare (rd 10-rd 11)	348.214			348.214												
03013	IV CRESTEREA (DESCRSTEREA) NETA DE NUMERAR SI ECHIVALENT DE NUMERAR (rd 04-rd 08+rd 12)	1.200.844			1.200.844												
03014	V NUMERAR SI ECHIVALENT DE NUMERAR LA INCEPTUL ANULUI	1.874.079			1.874.079												
03042	anului precedent	348.214			348.214												
03015	VI NUMERAR SI ECHIVALENT DE NUMERAR LA SFARSITUL PERIOADEI (rd 13+rd 14+rd 14 1-rd 14 2-rd 14 3)	2.495.269			2.495.269												

Conducatorul compartimentului financiar- contabil

Conducatorul institutiei



3.200

3.200

SITUATIA FLUXURILOR DE TREZORERIE

30.09.2020

pag.: 1 - lei -

COD	DENUMIRE INDICATORI	Total	Casa in valuta	Alte disponibilitati
04002	1. Incasari	1.001		1.001
04004	3. Numerar net din activitatea operationala (rd.02-rd.03)	1.001		1.001
04013	IV CRESTEREA (DESCRESTEREA) NETA DE NUMERAR SI ECHIVALENT DE NUMERAR (rd.04+rd.08+rd.12)	1.001		1.001
04014	V NUMERAR SI ECHIVALENT DE NUMERAR LA INCEPUTUL PERIOADEI	8.002		8.002
04017	VI NUMERAR SI ECHIVALENT DE NUMERAR LA FINELE PERIOADEI(rd.13+14+15-16)	9.003		9.003

Conducatorul institutiei

[Handwritten signature]



Conducatorul compartimentului
financiar- contabil

[Handwritten signature]


CONTUL DE REZULTAT PATRIMONIAL

30.09.2020

pag.: 1 - lei -

COD	DENUMIRE INDICATORI	An precedent	An curent
02002	1.Venituri din impozite, taxe, contributi de asigurari si alte venituri ale bugetelor (ct.7300100+7300200+7300201+7300202+7300203+7310100+7310200+7320100+7330000+7340000+7350100+7350200+7350300+7350400+7350500+7350600+7350601+7350602+7360100+7390000+7450100+ 7450200+7450300+7450400+7450500+7450700+7450900+7460100+7460200+7460300+7460900)	3.525.678	4.333.424
02003	2.Venituri din activitati economice (ct.7210000+7220000+7510100+7510200+/-7090000)	50.210	66.126
02004	3.Finantari, subventii, transferuri, alocatii bugetare cu destinatie speciala (ct.7510500+7710000+7720100+7720200+7740100+7740200+7750000+7760000+7780000+7790101+7790109)	2.423.796	2.051.984
02005	4.Alte venituri operationale (ct.7140000+7180000+7500000+7500100+7500200+7510300+7510400+7810200+7810300+7810401+7810402+7770000)	311.016	68.175
02006	TOTAL VENITURI OPERATIONALE (rd.02+03+04+05)	6.310.700	6.519.709
02008	1.Salarii si contributiile sociale aferente angajatilor (ct.6410000+6420000+6450100+6450200+6450300+6450400+6450500+6450600+6450700+6450800+6460000+6470000)	2.346.620	2.636.732
02009	2.Subventii si transferuri (ct.6700000+6710000+6720000+6730000+6740000+6750000+6760000+6770000+6780000+6790000)	247.354	303.893
02010	3.Stocuri, consumabile, lucrari si servicii executate de terti (ct.6010000+6020100+6020200+6020300+6020400+6020500+6020600+6020700+6020800+6020900+6030000+6060000+6070000+6080000+6090000+6100000+6110000+6120000+6130000+6140000+6220000+6230000+6240100+6240200+6260000+6270000+6280000+6290100)	680.585	759.799
02011	4.Cheltuieli de capital, amortizari si provizioane (ct.6810100+6810200+6810300+6810401+6810402+6820101+6820109+6820200+6890100+6890200)	848.025	196.952
02013	TOTAL CHELTUIELI OPERATIONALE (rd.08+09+10+11+12)	4.122.584	3.897.376
02015	- EXCEDENT (rd.06-rd.13)	2.188.116	2.622.333
02023	- EXCEDENT (rd.15+20-16-21)	2.188.116	2.622.333
02026	IX. CHELTUIELI EXTRAORDINARE (ct.6900000+6910000)		7.281
02029	- DEFICIT (rd.26-rd.25)		7.281
20292	- EXCEDENT (rd.23+28-24-29)	2.188.116	2.615.052
02031	- EXCEDENT (rd.29.2-29.4)	2.188.116	2.615.052

Conducatorul institutiei



Conducatorul compartimentului
financiar- contabil

