

498/27.07.2020

BILANT
30.06.2020

pag.: 1 - lei -

COD	DENUMIRE INDICATORI	SOLD LA INCEPUTUL PERIOADEI	SOLD LA SFARSITUL PERIOADEI
01003	1.Active fixe necorporale (ct.2030000+2050000+2060000+2080100+2080200+2330000-2800300-2800500-2800801-2800809-2900400-2900500-2900801-2900809-2930100*)	113.493	113.493
01004	2.Instalatii tehnice, mijloace de transport, animale, plantatii, mobilier, aparatura birotica si alte active corporale (ct.2130100+2130200+2130300+2130400+2140000+2310000-2810301-2810302-2810303-2810304-2810400-2910301-2910302-2910303-2910304-2910400-2930200*)	902.736	907.505
01005	3.Terenuri si cladiri (ct.2110100+2110200+2120101+2120102+2120201+2120301+2120401+2120501+2120601+2120901+2310000-2810100-2810201-2810202-2810203-2810204-2810205-2810206-2810207-2810208-2910100-2910201-2910202-2910203-2910204-2910205-2910206-2910207-2910208-2930200)	37.342.394 38.358.623	39.775.966 40.796.964
01015	7.TOTAL ACTIVE NECURENTE (rd.03+04+05+06+07+09)		
01019	1.Stocuri (ct.3010000+3020100+3020200+3020300+3020400+3020500+3020600+3020700+3020800+3020900+3030100+3030200+3040100+3040200+3050100+3050200+3070000+3090000+3310000+3320000+3410000+3450000+3460000+3470000+3490000+3510100+3510200+3540100+3540500+3540600+3560000+3570000+3580000+3590000+3610000+3710000+3810000+/-3480000+/-3780000-3910000-3920100-3920200-3920300-3930000-3940100-3940500-3940600-3950100-3950200-3950300-3950400-3950600-3950700-3950800-3960000-3970100-3970200-3970300-3980000-4420803)	963.238	585.945
01021	Creante din operatiuni comerciale, avansuri si alte decontari (ct.2320000+2340000+4090101+4090102+4110101+4110108+4130100+4180000+4250000+4280102+4610101+4610109+4730109**+4810101+4810102+4810103+4810900+4830000+4840000+4890101+4890301-4910100-4960100+5120800) din care:	73.151	74.651
01022	Creante comerciale si avansuri (ct.2320000+2340000+4090101+4090102+4110101+4110108+4130100+4180000+4610101-4910100-4960100),din care:	52.015	53.515
01023	Creante bugetare (ct.4310100**+4310200**+4310300**+4310400**+4310500**+4310600**+4310700**+4370100**+4370200**+4370300**+4420400+4420802+4440000**+4460100**+4460200**+4480200+4610102+4610104+4630000+4640000+4650100+4650200+4660401+4660402+4660500+4660900+4810101**+4810102**+4810103**+4810900**-4970000), din care:	1.572.902	1.910.704
01024	Creantele bugetului general consolidat (ct.4630000+4640000+4650100+4650200+4660401+4660402+4660500+4660900-4970000)	1.572.902	1.910.704
01027	Imprumuturi pe termen scurt acordate (ct.2670101+2670102+2670103+2670104+2670105+2670108+2670601+2670602+2670603+2670604+2670605+2670609+4680101+4680102+4680103+4680104+4680105+4680106+4680107+4680108+4680109+4690103+4690105+4690106+4690108+4690109)		568.214
01030	Total creante curente (rd.21+23+25+27)	1.646.053	2.553.569
01033	Conturi la trezorerie, casa in lei. (ct.5100000+5120101+5120501+5130101+5130301+5130302+5140101+5140301+5140302+5150101+5150103+5150301		

COD	DENUMIRE INDICATORI	SOLD LA INCEPUTUL PERIOADEI	SOLD LA SFARSITUL PERIOADEI
01035	+5150500+5150600+5160101+5160301+5160302+5170101+5170301+5170302 +5200100+5210100+5210300+5230000+5250101+5250102+5250301+5250302 +5250400+5260000+5270000+5280000+5290101+5290201+5290301+5290400 +5290901+5310101+5410101+5500101+5520000+5550101+5550400+5570101 +5580101+5580201+5590101+5600101+5600300+5600401+5610101+5610300 +5620101+5620300+5620401+5710100+5710300+5710400+5740101+5740102 +5740301+5740302+5740400+5750100+5750300+5750400-7700000) Conturi la institutii de credit, BNR, casa in valuta (ct.5110101+5110102+ 5120102+5120402+5120502+5130102+5130202+5140102+5140202+ 5150102+5150202+5150302+5160102+5160202+5170102+5170202+ 5290102+5290202+5290302+5290902+5310402+5410102+5410202+ 5500102+5550102+5550202+5570202+5580102+5580202+5580302+ 5580303+5590102+5590202+5600102+5600103+5600402+5610102+ 5610103+5620102+5620103+5620402)	1.878.079	1.795.862
01040	Total disponibilitati si alte valori (rd.33+33.1+35+35.1)	8.002	8.669
01045	7.TOTAL ACTIVE CURENTE (rd.19+30+31+40+41+41.1+42)	1.886.081	1.804.531
01046	8.TOTAL ACTIVE (rd.15+45)	4.495.372	4.944.045
01060	1.Datorii comerciale, avansuri si alte decontari (ct.2690100+4010100+ 4030100+4040100+4050100+4080000+4190000+4620101+4620109+ 4730109+4810101+4810102+4810103+4810900+4830000+ 4840000+4890201+5090000+5120800), din care:	5.801	48.995
01061	Datorii comerciale si avansuri (ct.4010100+4030100+4040100+ 4050100+4080000+4190000+4620101), din care:	2.571	45.765
01062	2.Datorii catre bugete (ct.4310100+4310200+4310300+4310400+4310500+ 4310600+4310700+4370100+4370200+4370300+4400000+4410000+ 4420300+4420801+4440000+4460100+4460200+4480100+4550501+ 4550502+4550503+4620109+4670100+4670200+4670300+4670400+ 4670500+4670900+4730109+4810900),din care:	106.150	127.043
010631	Contributii sociale (ct.4310100+4310200+4310300+4310400+4310500+ 4310600+4310700+4370100+4370200+4370300)	90.906	104.816
01070	4.Imprumuturi pe termen scurt-sume ce urmeaza a fi platite intr-o perioada de pana la un an (ct.5180601+5180603+5180604+5180605+5180606+ 5180608+5180609+5180800+5190101+5190102+5190103+5190104+ 5190105+5190106+5190107+5190108+5190109+5190110+5190180+ 5190190)		568.214
01072	6.Salariile angajatilor (ct.4210000+4230000+4260000+4270100+4270300+ 4280101)	160.199	178.973
01078	10.TOTAL DATORII CURENTE (rd.60+62+65+70+71+72+73+74+75)	272.150	923.225
01079	11.TOTAL DATORII (rd.58+78)	272.150	923.225
01080	12.ACTIVE NETE = TOTAL ACTIVE - TOTAL DATORII = CAPITALURI PROPRII (rd.80=rd.46-79=rd.90)	42.581.845	44.817.784
01084	1.Rezerve, fonduri (ct.1000000+1010000+1020101+1020102+1020103+ 1030000+ 1040101+1040102+1040103+1050100+1050200+1050300+ 1050400+1050500+/-1060000+1060000+1320000+1330000)	29.044.451	29.747.520
01085	2.Rezultatul reportat (ct.1170000-sold creditor)	9.367.430	13.671.444
01087	4.Rezultatul patrimonial al exercitiului (ct.1210000-sold creditor)	4.169.964	1.398.820
01090	6.TOTAL CAPITALURI PROPRII (rd.84+85-86+87-88)	42.581.845	44.817.784

Conducatorul institutiei



[Handwritten signature in blue ink]

Conducatorul compartimentului
financiar- contabil

[Handwritten signature in blue ink]

30.06.2020

pag.: 1

- lei -


DD	DENUMIRE INDICATORI	Total	Casa ct. 5310101	Buget de stat ct. 5200100/7700000	Buget local ct. 5210100/7700000	Buget asigurari sociale de stat ct. 5250101+5250102/7700000	Buget asigurari pentru somaj ct. 5740101+5740102/7700000	Buget Fond national unic de asigurari sociale de sanatate ct. 5710100/7700000	Buget Fond pentru mediu ct. 5750100/7700000	Buget trezoreria statului ct. 5240100/7700000	Buget institutii publice finantate din venituri proprii ct. 5600101/7700000	Buget institutii publice finantate din venituri proprii si subventii ct. 5610101/7700000	Buget activitati finantate din venituri proprii si buget activitati de privatizare ct. 5620101/7700000	Buget imprumuturi interne si externe ct. 5130101+5140101+5160101+5170101/7700000	Buget fonduri externe nerambursabile (sursa D) ct. 5150103/7700000	Alte disponibilitati (ct.5XX)
302	1. Incasari	4.488.553	806.640		3.687.913											
303	2. Plati	3.227.560	806.640		2.426.920											
304	3. Numerar net din activitatea operationala (rd.02-rd.03)	1.260.993			1.260.993											
307	2. Plati	1.143.210			1.143.210											
308	3. Numerar net din activitatea de investitii (rd.06-07)	-1.143.210			-1.143.210											
310	1. Incasari	568.214			568.214											
312	3. Numerar net din activitatea de finantare (rd.10-rd.11)	568.214			568.214											
313	IV.CRESTEREA (DESCRETEREA) NETA DE NUMERAR SI ECHIVALENT DE NUMERAR (rd.04+rd.08+rd.12)	-485.997			-485.997											
314	V. NUMERAR SI ECHIVALENT DE NUMERAR LA INCEPUTUL ANULUI	1.874.849			1.874.849											
3142	-sume utilizate/transferate din excedentul anului precedent	568.214			568.214											
315	VI.NUMERAR SI ECHIVALENT DE NUMERAR LA SFARSITUL PERIOADEI (rd.13+rd.14+rd.14.1-rd.14.2-rd.14.3)	1.795.862			1.792.612											

Viza trezoreriei

Conducatorul compartimentului

financiar- contabil

Conducatorul Institutiei



3.210

3.210

CONTUL DE EXECUTIE AL BUGETULUI LOCAL - VENITURI
SECTIUNEA DE DEZVOLTARE
30.06.2020

Pag. 1 -lei-

Capi- tot	Sub- capitole	Pa- ra- graf	Gru- pa / Titlu	Al- ne- at	Denumire indicator	Prevederi		Drepturi constatate		Incasari realizate	Stingeri pe alte cai decat incasari	Drepturi constatate de incasat
						anuale aprobate la finele perioadei de raportare	Prevederi bugetare trimestriale cumulate	Total, din care:	din anii precedenti			
A						1	2	3=4+5		6	7	8=3-6-7
B												
0001	02				TOTAL VENITURI-BUGET LOCAL	1.963.000	1.371.000	1.516.262	1.516.262	1.516.262		
0002					I. VENITURI CURENTE	1.041.000	449.000	27.225	27.225	27.225		
2900					C. VENITURI NEFISCALE	1.041.000	449.000	27.225	27.225	27.225		
3300					C2. VANZARI DE BUNURI SI SERVICII	1.041.000	449.000	27.225	27.225	27.225		
3702					TRANSFERURI VOLUNTARE, ALTELE DECAT SUBVENTIILE	1.041.000	449.000	27.225	27.225	27.225		
04					Varsaminte din sectiunea de functionare	1.041.000	449.000	27.225	27.225	27.225		
4000	02				III OPERATIUNI FINANCIARE	1.041.000	449.000	27.225	27.225	27.225		
4002					INCASARI DIN RAMBURSAREA IMPRUMUTURILOR ACORDATE			568.214	568.214	568.214		
14					Sume din excedentul bugetului local utilizate pentru finantarea cheltuielilor sectiunii de dezvoltare			568.214	568.214	568.214		
4100	02				IV. SUBVENTII	922.000	922.000	920.823	920.823	920.823		
4200					SUBVENTII DE LA ALTE NIVELE ALE ADMINISTRATIEI PUBLICE	922.000	922.000	920.823	920.823	920.823		
4202					SUBVENTII DE LA BUGETUL DE STAT	922.000	922.000	920.823	920.823	920.823		
65					Finantarea Programului National de Dezvoltare Locala	922.000	922.000	920.823	920.823	920.823		



[Handwritten signature]

[Handwritten signature]

Capi- tol	Sub- capi- tol	Pa- ra- graf	Gru- pa / Titlu col at	Ali- ne- at	Denumire indicator	Credite de angajament		Credite bugetare		Angajamente bugetare	Angajamente legale	Plati efectuate	Angajamente legale de platit	Cheltuieli efective
						1	2	3	4					
					B									
			A		IN ANUL CURENT									
	85	01			Plati efectuate in ani precedenti si recuperate in anul curent					-2.643	-2.643	-2.643		
	85	01	02		Plati efectuate in ani precedenti si recuperate in anul curent (SD)					-2.643	-2.643	-2.643		
6500	02				Partea III-a CHELTUIELI SOCIAL-CULTURALE:					886.866	886.866	886.866		
6502					INVATAMANT	850.000		1.182.000		531.703	531.703	531.703		
					CHELTUIELI DE CAPITAL			612.000		531.703	531.703	531.703		
					TITLUL XIII ACTIVE NEFINANCIARE:			612.000		531.703	531.703	531.703		
					Active fixe			612.000		531.703	531.703	531.703		
					Alte active fixe			612.000		531.703	531.703	531.703		
					(inclusiv reparatii capitale)			612.000		531.703	531.703	531.703		
					CULTURA, RECREIERE SI RELIGIE	850.000		570.000		355.163	355.163	355.163		
6702					CHELTUIELI CURENTE	850.000		570.000		355.163	355.163	355.163		
					TITLUL X PROIECTE CU FINANTARE DIN FONDURI EXTERNE NERAMBURSABILE			850.000		355.163	355.163	355.163		
					CADRULUI FINANCIAR 2014-2020			850.000		355.163	355.163	355.163		
					Programe din Fondul European Agricol de Dezvoltare Rurala (FEADR)			850.000		355.163	355.163	355.163		
					Finantarea externa nerambursabila			370.000		298.456	298.456	298.456		
					Cheltuieli neeligibile			200.000		56.707	56.707	56.707		
					Partea IV-a SERVICII SI DEZVOLTARE PUBLICA, LOCUINTE, MEDIU SI APE			710.000		210.935	210.935	210.935		504
7000	02				LOCUINTE, SERVICII SI DEZVOLTARE PUBLICA			185.000		5.156	5.156	5.156		504
7002					CHELTUIELI DE CAPITAL			185.000		5.156	5.156	5.156		504
					TITLUL XIII ACTIVE NEFINANCIARE			185.000		5.156	5.156	5.156		504
					Active fixe			185.000		5.156	5.156	5.156		504
					Mobilier, aparatura birouica si alte			185.000		5.156	5.156	5.156		504

Capi- tol	Sub- capi- tol	Pa- ra- graf	Gr- pa / Titlu	Ali- ne- at	Denumire indicator	Credite de angajament		Credite bugetare		Angajamente bugetare	Angajamente legale	Plati efectuate	Angajamente legale de platit	Cheltuieli efective
						aprobate la finele perioadei de raportare	trimestriale cumulate	aprobate la finele perioadei de raportare	trimestriale cumulate					
A					B									
					1	2	3	4	5	6	7	8=6-7	9	
					active corporale									
					Alte active fixe (inclusiv reparatii capitale)			185 000	185 000	5 156	5 156	5 156		
					PROTECTIA MEDIULUI			525 000	405 000	205 779	205 779	205 779		
					CHELTUIELI DE CAPITAL			525 000	405 000	205 779	205 779	205 779		
					TITLUL XIII ACTIVE NEFINANCIARE			525 000	405 000	205 779	205 779	205 779		
					Active fixe									
					Alte active fixe (inclusiv reparatii capitale)			525 000	405 000	205 779	205 779	205 779		
					Partea V-a ACTIVII ECONOMICE:			102 000	100 000	15 000	15 000	15 000		65.711
					TRANSPORTURI			102 000	100 000	15 000	15 000	15 000		65.711
					CHELTUIELI DE CAPITAL			102 000	100 000	15 000	15 000	15 000		65.711
					TITLUL XIII ACTIVE NEFINANCIARE			102 000	100 000	15 000	15 000	15 000		65.711
					Active fixe									
					Masini, echipamente si mijloace de transport									
					Alte active fixe (inclusiv reparatii capitale)			102 000	100 000	15 000	15 000	15 000		65.711
					excedent/deficit sect dezv			-1 875 000	-1 658 000					
9902														

Conducatorul compartimentului
financiar-contabil

Conducatorul institutiei,



[Handwritten signature]

Capi- tol	Sub- capi- tol	Pa- ra- gra- ful	Gr- pa / Titlu	Ar- ti- col	Ali- ne- at	Denumire indicator	Prevederi anuale aprobate la finele perioadei de raportare		Prevederi bugetare trimestriale cumulate	Drepturi constatate			Incasari realizate	Stingeri pe alte cai decat incasari	Drepturi constatate de incasat
							1	2		Total, din care:	4	5			
A						B	3=4+5	4	5	6	7	8=3-6-7			
0001	02					TOTAL VENITURI-BUGET LOCAL	7.649.000	4.460.000	6.166.831	1.572.902	4.593.929	4.256.127	1.910.704		
0002						I. VENITURI CURENTE	6.482.000	3.333.000	4.639.023	1.572.902	3.066.121	2.728.319	1.910.704		
0003						A. VENITURI FISCALE	5.989.000	3.087.000	3.867.781	917.723	2.950.058	2.590.222	1.277.559		
0004						A1. IMPOZIT PE VENIT, PROFIT SI CASTIGURI DIN CAPITAL	1.804.000	883.000	824.788		824.788	824.788			
0300	02					A1.2 IMPOZIT PE VENIT, PROFIT SI CASTIGURI DIN CAPITAL DE LA PERSOANE FIZICE	1.804.000	883.000	824.788		824.788	824.788			
0302						IMPOZIT PE VENIT	30.000	15.000	3.635		3.635	3.635			
18						Impozitul pe veniturile din transferul proprietatilor imobiliare din patrimoniul personal	30.000	15.000	3.635		3.635	3.635			
0402						COTE SI SUME DEFALCATE DIN IMPOZITUL PE VENIT	1.774.000	868.000	821.153		821.153	821.153			
0402	01					Cote defalcate din impozitul pe venit	390.000	195.000	187.808		187.808	187.808			
04						Sume alocate din cotele defalcate din impozitul pe venit pentru echilibrarea bugetelor locale	1.124.000	543.000	517.973		517.973	517.973			
0402	05					Sume repartizate din Fondul la dispozitia Consiliului Judetean	2.600.000	130.000	115.372		115.372	115.372			
0700	02					A3 IMPOZITE SI TAXE PE PROPRIETATE	4.750.000	239.000	887.947	622.826	265.121	115.388	772.559		
0702						IMPOZITE SI TAXE PE PROPRIETATE	4.750.000	239.000	887.947	622.826	265.121	115.388	772.559		
01						Impozit si taxa pe cladiri	1.600.000	80.000	142.475	86.065	56.410	23.595	118.880		
01						Impozit pe cladiri de la persoane fizice	80.000	40.000	126.468	81.860	44.608	19.002	107.466		
0702	01	02				Impozit si taxa pe cladiri de la persoane juridice	80.000	40.000	16.007	4.205	11.802	4.593	11.414		

Capi- tot	Sub- capi- tot	Pa- ra- gra- ful	Cru- pa / Titlu	Ar- ti- col	Ali- ne- at	Denumire indicator	Prevederi bugetare anuale aprobrate la finele perioadei de raportare		Prevederi bugetare trimestriale cumulate	Drepturi constatate			Incasari realizate	Stingeri pe alte cai decat incasari	Drepturi constatate de incasat
							I	2		Total, din care:	din anii precedenti	din anul curent			
						B									
0702	02					Impozit si taxa pe teren	310.000	157.000	744.373	536.649	207.724	90.694			653.679
	01					Impozit pe terenuri de la persoane fizice	80.000	40.000	176.476	124.940	51.536	22.989			153.487
	02					Impozit si taxa pe teren de la persoane juridice	30.000	17.000	174	58	116	30			144
	02	03				Impozitul pe terenul extravilan	2.000.000	1.000.000	567.723	411.651	156.072	67.675			500.048
	03					Taxe judiciare de timbru si alte taxe de timbru	5.000	2.000	1.099	112	987	1.099			
1000	02					A4 IMPOZITTE SI TAXE PE BUNURI SI SERVICII	3.640.000	1.929.000	2.135.558	294.367	1.841.191	1.630.798			
1102						SUME DEFALCATE DIN TVA	3.420.000	1.819.000	1.557.416		1.557.416	1.557.416			504.760
	02					Sume defalcate din taxa pe valoarea adaugata pentru finantarea cheltuielilor descentralizate la nivelul comunelor, oraselor, municipiilor, sectoarelor si Municipiului Bucuresti	859.000	468.000	265.416		265.416	265.416			
1102	06					Sume defalcate din taxa pe valoarea adaugata pentru echilibrarea bugetelor locale	2.561.000	1.351.000	1.292.000		1.292.000	1.292.000			
1602						TAXE PE UTILIZAREA BUNURILOR, AUTORIZAREA UTILIZARII BUNURILOR SAU PE DESFASURAREA DE ACTIVITATI	220.000	110.000	578.142	294.367	283.775	73.382			504.760
	02					Impozit pe mijloacele de transport	220.000	110.000	578.142	294.367	283.775	73.382			504.760
	01					Impozit pe mijloacele de transport detinute de persoane fizice*	200.000	100.000	551.584	278.444	273.140	65.441			486.143
1602	02	02				Impozit pe mijloacele de transport detinute persoane de juridice*)	20.000	10.000	26.558	15.923	10.635	7.941			18.617

Capi- tol	Sub- capi- tol	Pa- ra- gra- ful	Ar- ti- col	Ali- ne- at	Denumire indicator	Prevederi anuale aprobrate la finele perioadei de raportare	Prevederi bugetare trimestriale cumulate	Drepturi constatate			Incasari realizate	Singeri pe alte cai decat incasari	Drepturi constatate de incasat
								Total, din care:	din anii precedenti	din anul curent			
A					B	1	2	3=4+5	4	5	6	7	8=3-6-7
					pentru finantarea sectiunii de dezvoltare a bugetului local(cu semnul minus)	-1.041.000	-449.000	-27.225		-27.225	-27.225		
					Varsaminte din sectiunea de functionare III OPERATIUNI FINANCIARE	1.041.000	449.000	27.225		27.225	27.225		
					INCASARI DIN RAMBURSAREA IMPRUMUTURILOR ACORDATE			568.214		568.214	568.214		
					Sume din excedentul bugetului local utilizate pentru finantarea cheltuielilor sectiunii de dezvoltare			568.214		568.214	568.214		
					IV. SUBVENTII	1.167.000	1.127.000	568.214		568.214	568.214		
					SUBVENTII DE LA ALTE NIVELE ALI ADMINISTRATIEI PUBLICE	1.167.000	1.127.000	959.594		959.594	959.594		
					SUBVENTII DE LA BUGETUL DE STAT	1.012.000	972.000	959.594		959.594	959.594		
					Subventii pentru acordarea ajutorului pentru incalzirea locuintei cu lemne, carbuni, combustibili petrolieri	20.000	10.000	5.652		5.652	5.652		
					Subventii de la bugetul de stat pentru finantarea sanatatii	70.000	40.000	33.119		33.119	33.119		
					Finantarea Programului National de Dezvoltare Locala	922.000	922.000	920.823		920.823	920.823		
					SUBVENTII DE LA ALTE ADMINISTRATII	155.000	155.000						
					Sume alocate din bugetul ANCP1 pentru finantarea lucrarilor de inregistrare sistematica din cadrul Programului national de cadastru si carte funciara	155.000	155.000						

Capi- tot	Sub- capi- tot	Pa- ra- graf	Gr- pa / Titlu	Ar- ti- col	Ali- ne- at	Denumire indicator	Credite de angajament		Credite bugetare		Angajamente bugetare	Angajamente legale	Plati efectuate	Angajamente legale de platit	Cheltuieli efective
							aprobate la finele perioadei de raportare	trimestriale cumulate	aprobate la finele perioadei de raportare	trimestriale cumulate					
						B	1	2	3	4	5	6	7	8=6-7	9
						A									
5002						TOTAL CHELTUIELI	850.000		9.524.000	6.118.000	5.791.876	5.791.876	3.770.130	2.021.746	2.628.395
5100	02					Partea I-a SERVICII PUBLICE GENERALE:			4.174.000	2.615.000	2.725.867	2.725.867	1.461.745	1.264.122	1.324.880
5102						AUTORITATI PUBLICE SI ACTIUNI EXTERNE:			4.118.000	2.590.000	2.714.867	2.714.867	1.461.745	1.253.122	1.324.880
	01					Autoritati executive si legislative			4.118.000	2.590.000	2.714.867	2.714.867	1.461.745	1.253.122	1.324.880
					03	Autoritati executive			4.118.000	2.590.000	2.714.867	2.714.867	1.461.745	1.253.122	1.324.880
5402						ALTE SERVICII PUBLICE GENERALE:			56.000	25.000	11.000	11.000			
	05					Fond de rezerva bugetara la dispozitia autoritatilor locale			45.000	24.000					
5402	10					Servicii publice comunitare de evidenta a persoanelor			11.000	1.000	11.000	11.000		11.000	
6000	02					Partea II-a APARARE, ORDINE PUBLICA SI SIGURANTA NATIONALA			24.000	7.000	1.160	1.160	1.160		1.160
6102						ORDINE: PUBLICA SI SIGURANTA NATIONALA			24.000	7.000	1.160	1.160	1.160		1.160
	05					Protectie civila si protectia contra incendurilor (protectie civila nonmilitara)			24.000	7.000	1.160	1.160	1.160		1.160
6500	02					Partea III-a CHELTUIELI SOCIAL-CULTURALE:	850.000		3.507.000	2.278.000	2.229.899	2.229.899	1.652.464	577.435	784.336
6502						INVATAMANT			1.147.000	829.000	614.475	614.475	600.573	13.902	68.870
	04					Invatamant secundar			1.112.000	805.000	593.875	593.875	579.973	13.902	48.270
					01	Invatamant secundar inferior			1.112.000	805.000	593.875	593.875	579.973	13.902	48.270
	50					Alte cheltuieli in domeniul invatamantului			35.000	24.000	20.600	20.600	20.600		20.600
6602						SANATATE:			72.000	40.000	72.000	72.000	22.037	49.963	33.246
	08					Servicii de sanatate publica			72.000	40.000	72.000	72.000	22.037	49.963	33.246
6702						CULTURA, RECREERIE SI RELIGIE:	850.000		959.000	679.000	434.163	434.163	434.163		79.000
	03					Servicii culturale	850.000		850.000	570.000	355.163	355.163	355.163		355.163
					07	Camine culturale	850.000		850.000	570.000	355.163	355.163	355.163		355.163
	05					Servicii recreative si sportive			50.000	50.000	20.000	20.000	20.000		20.000

Capi- tol	Sub- capi- tol	Pa- ra- graf	Gru- pa / Titlu	Ali- ne- at	Denumire indicator	Credite de angajament		Credite bugetare		Angajamente legale	Plati efectuate	Angajamente legale de platit	Cheltuieli efective
						1	2	3	4				
			A		B								
6702	01				Sport			50.000	50.000	20.000	20.000		20.000
	06				Service religioase			59.000	59.000	59.000	59.000		59.000
6802	05				ASIGURARI SI ASISTENTA SOCIALA			1.329.000	730.000	1.109.261	595.691	513.570	603.220
	05				Asistenta sociala in caz de boli si invaliditati			1.225.000	700.000	1.093.521	579.951	513.570	587.480
6802	05	02			Asistenta sociala in caz de invaliditate			1.225.000	700.000	1.093.521	579.951	513.570	587.480
	15				Prevenirea excluderii sociale			84.000	20.000	7.740	7.740		7.740
	01				Ajutor social			84.000	20.000	7.740	7.740		7.740
	50				Alte cheltuieli in domeniul asigurarilor si asistentei sociale			20.000	10.000	8.000	8.000		8.000
6802	50	50			Alte cheltuieli in domeniul asistentei sociale			20.000	10.000	8.000	8.000		8.000
7000	02				Partea IV-a SERVICII SI DEZVOLTARE PUBLICA, LOCUINTE, MEDIU SI APE			1.560.000	1.038.000	754.641	574.452	180.189	382.293
7002	05				LOCUINTE, SERVICII SI DEZVOLTARE PUBLICA			759.000	498.000	428.862	248.673	180.189	245.603
	05				Alimentare cu apa si amenajari hidrotehnice			454.000	263.000	386.489	206.300	180.189	208.386
	01				Alimentare cu apa			454.000	263.000	386.489	206.300	180.189	208.386
	06				Iluminat public si electrificari			305.000	235.000	42.373	42.373		37.217
7402	05				PROTECTIA MEDIULUI			801.000	540.000	325.779	325.779		136.690
	05				Salubritate si gestionarea deseurilor			801.000	540.000	325.779	325.779		136.690
	01				Salubritate			801.000	540.000	325.779	325.779		136.690
8000	02				Partea V-a ACTIVITATI ECONOMICE			259.000	180.000	80.309	80.309		135.726
8402	03				TRANSPORTURI			259.000	180.000	80.309	80.309		135.726
	03				Transport rutier			259.000	180.000	80.309	80.309		135.726
	03				Strazi			259.000	180.000	80.309	80.309		135.726

Capi- tol	Sub- capi- tol	Pa- ra- graf	Gr- pa / Titlu	Ali- ne- at	Denumire indicator	Credite de angajament		Credite bugetare			Angajamente legale	Plati efectuate	Angajamente legale de platit	Cheltuieli efective
						aprobate la finele perioadei de raportare	trimestriale cumulate	aprobate la finele perioadei de raportare	trimestriale cumulate	Angajamente bugetare				
			A		B	1	2	3	4	5	6	7	8=6-7	9
5002			01		TOTAL CHELTUIELI	850 000		9 524 000	6 118 000	5 791 876	5 791 876	3 770 130	2 021 746	2 628 395
			10		CHELTUIELI CURENTE	850 000		6 536 000	3 659 000	4 805 029	4 805 029	2 783 283	2 021 746	2 489 429
			20		TITLUL I CHELTUIELI DE PERSONAL			3 749 000	2 032 000	3 749 000	3 749 000	1 727 254	2 021 746	1 766 253
			50		TITLUL II BUNURI SI SERVICII			1 390 000	734 000	496 243	496 243	496 243		518 553
			57		TITLUL V FONDURI DE REZERVA			45 000	24 000					
			58		TITLUL VIII ASISTENTA SOCIALA			348 000	160 000	110 283	110 283	110 283		110 283
					TITLUL X PROIECTE CU FINANTARE DIN FONDURI EXTERNE NERAMBURSABILE			850 000	570 000	355 163	355 163	355 163		
			59		CADRULUI FINANCIAR 2014-2020			154 000	139 000	94 340	94 340	94 340		94 340
			70		TITLUL XI ALTE CHELTUIELI			2 988 000	2 459 000	990 690	990 690	990 690		138 966
			71		CHELTUIELI DE CAPITAL			2 988 000	2 459 000	990 690	990 690	990 690		138 966
			84		TITLUL XIII ACTIVE NEFINANCIARE					-3 843	-3 843	-3 843		
			85		PLATI EFECTUATE IN ANII PRECEDENTI SI RECUPERATE IN ANUL CURENT									
					Titlul XIX PLATI EFECTUATE IN ANII PRECEDENTI SI RECUPERATE IN ANUL CURENT			4 174 000	2 615 000	2 725 867	2 725 867	1 461 745	1 264 122	1 324 880
5100	02				Partea I-a SERVICII PUBLICE GENERALE			4 118 000	2 590 000	2 714 867	2 714 867	1 461 745	1 253 122	1 324 880
5102					AUTORITATI PUBLICE SI ACTIUNI EXTERNE			2 754 000	1 433 000	2 485 658	2 485 658	1 232 536	1 253 122	1 252 129
			01		CHELTUIELI CURENTE			2 280 000	1 176 000	2 280 000	2 280 000	1 026 878	1 253 122	1 045 768
			10		TITLUL I CHELTUIELI DE PERSONAL			2 170 000	1 091 000	2 170 000	2 170 000	970 694	1 199 306	989 188
			10	01	Cheltuieli salariale in bani			1 930 000	969 000	1 930 000	1 930 000	871 519	1 058 481	888 694
			10	01	Salarii de baza									
			10	01	Indemnizatii platite unor persoane din afara unitatii			150 000	76 000	150 000	150 000	67 392	82 608	67 392
			10	01	Indemnizatii de hrana			90 000	46 000	90 000	90 000	31 783	58 217	33 102
			10	01	Cheltuieli salariale in natura			45 000	45 000	45 000	45 000	34 437	10 563	34 437
			10	02	Vouchere de vacanta			45 000	45 000	45 000	45 000	34 437	10 563	34 437

Capi- tol	Sub- capi- tol	Pa- ra- graf	Gr- pa / Titlu col	Ali- ne- at	Denumire indicator	Credite de angajament		Credite bugetare		Angajamente bugetare	Angajamente legale	Plati efectuate	Angajamente legale de platit	Cheltuieli efective
						1	2	3	4					
A														
B														
					capitale)			1.061.000	854.000	233.052	233.052	233.052		
	84				PLATI EFECTUATE IN ANII PRECEDENTI SI RECUPERATE IN ANUL CURENT					-3.843	-3.843	-3.843		
	85				Titlul XIX PLATI EFECTUATE IN ANII PRECEDENTI SI RECUPERATE IN ANUL CURENT					-3.843	-3.843	-3.843		
	85	01			Plati efectuate in anii precedenti si recuperate in anul curent					-1.200	-1.200	-1.200		
	85	01	01		Plati efectuate in anii precedenti si recuperate in anul curent (SF)					-2.643	-2.643	-2.643		
	85	01	02		Plati efectuate in anii precedenti si recuperate in anul curent (SD)			56.000	25.000	11.000	11.000	11.000	11.000	11.000
5402					ALTE SERVICII PUBLICE GENERALE CHELTUIELI CURENTE			56.000	25.000	11.000	11.000	11.000	11.000	11.000
	01				TITLUL I CHELTUIELI DE PERSONAL			11.000	1.000	11.000	11.000	11.000	11.000	11.000
	10				Cheltuieli salariale in bani			7.000	7.000	7.000	7.000	7.000	7.000	7.000
	10	01			Salarii de baza			5.000	5.000	5.000	5.000	5.000	5.000	5.000
	10	01	01		Indemnizatii de hrana			2.000	2.000	2.000	2.000	2.000	2.000	2.000
	10	01	17		Cheltuieli salariale in natura			3.000	3.000	3.000	3.000	3.000	3.000	3.000
	10	02			Vouchere de vacanta			3.000	3.000	3.000	3.000	3.000	3.000	3.000
	10	02	06		Contributii			1.000	1.000	1.000	1.000	1.000	1.000	1.000
	10	03			Contributia asiguratorie pentru munca			1.000	1.000	1.000	1.000	1.000	1.000	1.000
	10	03	07		TITLUL V FONDURI DE REZERVA			45.000	24.000					
	50				Fond de rezerva bugetara la dispozitia autoritatilor locale			45.000	24.000					
	50	04			Partea II-a APARARE, ORDINE PUBLICA SI SIGURANTA NATIONALA					1.160	1.160	1.160		1.160
6000	02				ORDINE PUBLICA SI SIGURANTA NATIONALA					1.160	1.160	1.160		1.160
								24.000	7.000					
								24.000	7.000					

Capi- tot	Sub- capit ol	Pa- ra- graf	Ar- ti- col	Ali- ne- at	Denumire indicator	Credite de angajament		Credite bugetare			Angajamente legale	Plati efectuate	Angajamente legale de platit	Cheltuieli efective
						1	2	3	4	5				
					B									
					A									
					01	CHELTUIELI CURENTE			7 000	1.160	1.160	1.160	1.160	1.160
					20	TITLUL II BUNURI SI SERVICII			7 000	1.160	1.160	1.160	1.160	1.160
					20 01	Bunuri si servicii			2 000	1.160	1.160	1.160	1.160	1.160
					20 01 30	Alte bunuri si servicii pentru intretinere si functionare			2 000	1.160	1.160	1.160	1.160	1.160
					20 05	Bunuri de natura obiectelor de inventar			5 000					
					20 05 30	Alte obiecte de inventar			5 000					
6500 02						Partea III-a CHELTUIELI SOCIAL-CULTURALE	8500 000		2.278 000	2.229 899	2.229 899	2.229 899	2.229 899	784.336
6502						INVATAMANT			829 000	614 475	614 475	614 475	614 475	68 870
					01	CHELTUIELI CURENTE			217 000	82 772	82 772	82 772	82 772	68 870
					10	TITLUL I CHELTUIELI DE PERSONAL			10 000	20 000	20 000	20 000	20 000	6 098
					10 01	Cheltuieli salariale in bani			20 000	20 000	20 000	20 000	20 000	6 098
					10 01 15	Alocatii pentru transportul la si de la locul de munca			20 000	20 000	20 000	20 000	20 000	6 098
					20	TITLUL II BUNURI SI SERVICII			147 000	21 410	21 410	21 410	21 410	21 410
					20 01	Bunuri si servicii			82 000	12 275	12 275	12 275	12 275	12 275
					20 01 01	Furnituri de birou			2 500	2 015	2 015	2 015	2 015	2 015
					20 01 02	Materiale pentru curatenie			8 000	8 081	8 081	8 081	8 081	8 081
					20 01 03	Incalzit, iluminat si forta motrica			65 000	8 081	8 081	8 081	8 081	8 081
					20 01 04	Apa, canal si salubritate			1 500	248	248	248	248	248
					20 01 08	Posta, telecomunicatii, radio, TV, internet			6 000	1 931	1 931	1 931	1 931	1 931
					20 05	Bunuri de natura obiectelor de inventar			28 000					
					20 05 30	Alte obiecte de inventar			28 000					
					20 06	Deplasari, detasari, transferari			6 000	1 393	1 393	1 393	1 393	1 393
					20 06 01	Deplasari interne, detasari, transferari			6 000	1 393	1 393	1 393	1 393	1 393
					20 11	Carti, publicatii si materiale documentare			2 000					

Capi- tol	Sub- capi- tol	Pa- ra- graf	Gra- pa / Titlu	Ar- ti- col	Ali- ne- at	Denumire indicator	Credite de angajament		Credite bugetare		Angajamente legale	Plati efectuate	Angajamente legale de platit	Cheltuieli efective
							1	2	3	4				
						B								
						A								
			20	13		Pregatire profesionala			5 000					
			20	30		Alte cheltuieli			39 000					7 742
			20	30	30	Alte cheltuieli cu bunuri si servicii			39 000					7 742
			57			TITLUL VIII ASISTENTA SOCIALA			44 000					26 022
			57	02		Ajutoare sociale			44 000					26 022
			57	02	01	Ajutoare sociale in numerar			9 000					5 422
			57	02	03	Tichete de cresa si tichete sociale pentru gradinita			35 000					20 600
			59			TITLUL XI ALTE CHELTUIELI			45 000					15 340
			59	01		Burse			45 000					15 340
			70			CHELTUIELI DE CAPITAL			812 000					531 703
			71			TITLUL XIII ACTIVE NEFINANCIARE			812 000					531 703
			71	01		Active fixe			812 000					531 703
			71	01	30	Alte active fixe (inclusiv reparatii capitale)			812 000					531 703
6602						SANATAIE			72 000					49 963
			01			CHELTUIELI CURENTE			72 000					49 963
			10			TITLUL I CHELTUIELI DE PERSONAL			72 000					49 963
			10	01		Cheltuieli salariale in bani			68 000					46 448
			10	01	01	Salarii de baza			63 000					42 836
			10	01	17	Indemnizatii de hrana			5 000					3 612
			10	02		Cheltuieli salariale in natura			2 000					2 000
			10	02	06	Vouchere de vacanta			2 000					2 000
			10	03		Contributii			2 000					1 515
			10	03	07	Contributia asiguratorie pentru munca			2 000					1 515
6702						CULTURA, RECREEREA SI RELIGIE			959 000					434 163
			01			CHELTUIELI CURENTE			959 000					434 163
			58			TITLUL X PROIECTE CU FINANTARE DIN			850 000					79 000
									850 000					79 000

Capi- tol	Sub- capi- tol	Pa- ra- graf	Gr- pa / Titlu	Ar- ti- col	Ali- ne- at	Denumire indicator	Credite de angajament		Credite bugetare			Angajamente legale	Plati efectuate	Angajamente legale de platit	Cheltuieli efective
							1	2	3	4	5				
						B									
						A									
			10	02	06		Vouchere de vacanta			8.000	8.000	8.000	7.250	750	7.250
			10	03			Contributi			8.000	8.000	8.000	3.379	4.621	3.409
			10	03	07		Contributia asiguratorie pentru munca			8.000	8.000	8.000	3.379	4.621	3.409
			20				TITLUL II BUNURI SI SERVICII			233.000	108.000	82.706	82.706		82.917
			20	01			Bunuri si servicii			213.000	108.000	82.706	82.706		82.917
			20	01	03		Incalzit, iluminat si forta motrica			160.000	90.000	74.706	74.706		74.705
			20	01	30		Alte bunuri si servicii pentru intretinere si functionare			53.000	18.000	8.000	8.000		8.212
			20	05			Bunuri de natura obiectelor de inventar			20.000					
			20	05	30		Alte obiecte de inventar			20.000					
			70				CHELTUIELI DE CAPITAL			185.000	185.000	5.156	5.156		504
			71				TITLUL XIII ACTIVE NEFINANCIARE			185.000	185.000	5.156	5.156		504
			71	01			Active fixe			185.000	185.000	5.156	5.156		504
			71	01	03		Mobilier, aparatura brotica si alte active corporale								
			71	01	30		Alte active fixe			185.000	185.000	5.156	5.156		504
							(inclusiv reparatii capitale)			801.000	540.000	325.779	325.779		136.690
							PROTECTIA MEDIULUI			276.000	135.000	120.000	120.000		136.690
			01				CHELTUIELI CURENTE			276.000	135.000	120.000	120.000		136.690
			20				TITLUL II BUNURI SI SERVICII			271.000	135.000	120.000	120.000		136.690
			20	01			Bunuri si servicii			35.000	15.000				
			20	01	05		Carburanti si lubrifianti								
			20	01	30		Alte bunuri si servicii pentru intretinere si functionare			236.000	120.000	120.000	120.000		136.690
			20	30			Alte cheltuieli			5.000					
			20	30	30		Alte cheltuieli cu bunuri si servicii			5.000					
			70				CHELTUIELI DE CAPITAL			525.000	405.000	205.779	205.779		205.779
			71				TITLUL XIII ACTIVE NEFINANCIARE			525.000	405.000	205.779	205.779		205.779

Capi- tol	Sub- capi- tol	Pa- ra- graf	Gru- pa / Titlu	Ar- ti- col	Al- ne- at	Denumire indicator	Credite de angajament		Credite bugetare		Angajamente bugetare	Angajamente legale	Plati efectuate	Angajamente legale de platit	Cheltuieli efective
							aprobate la finele perioadei de raportare	trimestriale cumulate	aprobate la finele perioadei de raportare	trimestriale cumulate					
A						B	1	2	3	4	5	6	7	8=6-7	9
			71	01		Active fixe			525.000	405.000	205.779	205.779	205.779		
			71	01	30	Alte active fixe (inclusiv reparatii capitale)			525.000	405.000	205.779	205.779	205.779		
8000	02					Partea V-a ACTIVUNI ECONOMICE:			259.000	180.000	80.309	80.309	80.309		135.726
8402			01			TRANSPORTURI			259.000	180.000	80.309	80.309	80.309		135.726
			20			CHELTUIELI CURENTE			157.000	80.000	65.309	65.309	65.309		70.015
			20			TITLUL II BUNURI SI SERVICII			157.000	80.000	65.309	65.309	65.309		70.015
			20	01		Bunuri si servicii			137.000	70.000	65.309	65.309	65.309		70.015
			20	01	05	Carburanti si lubrifianti			100.000	50.000	49.761	49.761	49.761		54.467
			20	01	06	Piese de schimb			20.000	12.000	7.714	7.714	7.714		7.714
			20	01	09	Materiala si prestari de servicii cu caracter functional			17.000	8.000	7.834	7.834	7.834		7.834
			20	30		Alte cheltuieli			20.000	10.000					
			20	30	30	Alte cheltuieli cu bunuri si servicii			20.000	10.000					
			70			CHELTUIELI DE CAPITAL			102.000	100.000	15.000	15.000	15.000		65.711
			71			TITLUL XIII ACTIVE FINANCIARE:			102.000	100.000	15.000	15.000	15.000		65.711
			71	01		Active fixe			102.000	100.000	15.000	15.000	15.000		65.711
			71	01	02	Masini, echipamente si mijloace de transport									
			71	01	30	Alte active fixe (inclusiv reparatii capitale)			102.000	100.000	15.000	15.000	15.000		65.711

Conducatorul institutiei,

Conducatorul compartimentului
financiar-contabil

SITUATIA FLUXURILOR DE TREZORERIE

30.06.2020

pag.: 1 - lei -

COD	DENUMIRE INDICATORI	Total	Casa in valuta	Alte disponibilitati
04002	1. Incasari	667		667
04004	3. Numerar net din activitatea operationala (rd.02-rd.03)	667		667
04013	IV CRESTERA (DESCRESTERA) NETA DE NUMERAR SI ECHIVALENT DE NUMERAR (rd.04+rd.08+rd.12)	667		667
04014	V NUMERAR SI ECHIVALENT DE NUMERAR LA INCEPUTUL PERIOADEI	8.002		8.002
04017	VI NUMERAR SI ECHIVALENT DE NUMERAR LA FINELE PERIOADEI(rd.13+14+15-16)	8.669		8.669

Conducatorul institutiei




Conducatorul compartimentului
financiar- contabil

CONTUL DE EXECUTIE AL BUGETULUI LOCAL - VENITURI
SECTIUNEA DE FUNCTIONARE
30.06.2020

Capi- tot	Sub- capi- tot	Pa- ra- gra- ful	Cru- pa / Titlu	Ali- ne- at	Denumire indicator	Prevederi		Prevederi bugetare trimestriale cumulate	Drepturi constatate			Incasari realizate	Stingeri pe alte cai decat incasari	Drepturi constatate de incasat		
						anuale aprobrate la finele perioadei de raportare	1		2	Total, din care:	din anii precedenti				din anul curent	4
					B											
0001	02				TOTAL VENITURI-BUGET LOCAL.	5.686.000	3.089.000	4.650.569	1.572.902	3.077.667	2.739.865	1.910.704				
0002					I. VENITURI CURENTE	5.441.000	2.884.000	4.611.798	1.572.902	3.038.896	2.701.094	1.910.704				
0003					A. VENITURI FISCALE	5.989.000	3.087.000	3.867.781	917.723	2.950.058	2.590.222	1.277.559				
0004					A1. IMPOZIT PE VENIT, PROFIT SI CASTIGURI DIN CAPITAL	1.804.000	883.000	824.788		824.788	824.788					
0300					A1.2 IMPOZIT PE VENIT, PROFIT SI CASTIGURI DIN CAPITAL DE LA PERSOANE FIZICE	1.804.000	883.000	824.788		824.788	824.788					
0302					IMPOZIT PE VENIT	30.000	15.000	3.635		3.635	3.635					
18					Impozitul pe veniturile din transferul proprietatilor imobiliare din patrimoniul personal	30.000	15.000	3.635		3.635	3.635					
0402					COTE SI SUME DEFALCATE DIN IMPOZITUL PE VENIT	1.774.000	868.000	821.153		821.153	821.153					
01					Cote defalcate din impozitul pe venit	390.000	195.000	187.808		187.808	187.808					
04					Sume alocate din cotele defalcate	1.124.000	543.000	517.973		517.973	517.973					
05					Sume repartizate din Fondul la dispozitia Consiliului Judetean	260.000	130.000	115.372		115.372	115.372					
0700	02				A3 IMPOZITE SI TAXE PE PROPRIETATE	475.000	239.000	887.947	622.826	265.121	115.388	772.559				
0702					IMPOZITE SI TAXE PE PROPRIETATE	475.000	239.000	887.947	622.826	265.121	115.388	772.559				
01					Impozit si taxa pe cladiri	160.000	80.000	142.475	86.065	56.410	23.595	118.880				
01					Impozit pe cladiri de la persoane fizice	80.000	40.000	126.468	81.860	44.608	19.002	107.466				
02					Impozit si taxa pe cladiri de la persoane juridice	80.000	40.000	16.007	4.205	11.802	4.593	11.414				

Capi- tot	Sub- capitol	Pa- ra- graf	Cru- pa / Titlu	Ali- ne- at	Denumire indicator	Prevederi anuale aprobate la finele perioadei de raportare		Prevederi bugetare trimestriale cumulate		Drepturi constatate			Incasari realizate	Stingeri pe alte cai decat incasari	Drepturi constatate de incasat
						I	2	Total, din care:	din anii precedenti	din anul curent	6	7			
					B					4	5	6	7	8-3-6-7	
0702	02				Impozit si taxa pe teren	310.000	1.57.000	744.373	536.649	207.724	90.694			653.679	
	01				Impozit pe terenuri de la persoane fizice	80.000	40.000	176.476	124.940	51.536	22.989			153.487	
	02				Impozit si taxa pe teren de la persoane juridice	30.000	17.000	174	58	116	30			144	
	03				Impozitul pe terenul extravilan	200.000	100.000	567.723	411.651	156.072	67.675			500.048	
	03				Taxe judiciare de timbru si alte taxe de timbru	5.000	2.000	1.099	112	987	1.099				
1000	02				A4 IMPOZITTE SI TAXE PE BUNURI SI SERVICII	3.640.000	1.929.000	2.135.558	294.367	1.841.191	1.630.798				
1102					SUME DEFALCATE DIN TVA	3.420.000	1.819.000	1.557.416		1.557.416	1.557.416				
	02				Sume defalcate din taxa pe valoarea adaugata pentru finantarea cheltuielilor descentralizate la nivelul comunelor, oraselor, municipiilor, sectoarelor si Municipiului Bucuresti	859.000	468.000	265.416		265.416	265.416				
	06				Sume defalcate din taxa pe valoarea adaugata pentru echilibrarea bugetelor locale	2.561.000	1.351.000	1.292.000		1.292.000	1.292.000				
1602					TAXE PE UTILIZAREA BUNURILOR, AUTORIZAREA UTILIZARII BUNURILOR SAU PE DESFASURAREA DE ACTIVITATI	220.000	110.000	578.142	294.367	283.775	73.382			504.760	
	02				Impozit pe mijloacele de transport	220.000	110.000	578.142	294.367	283.775	73.382			504.760	
	01				Impozit pe mijloacele de transport detinute de persoane fizice*)	200.000	100.000	551.584	278.444	273.140	65.441			486.143	
	02				Impozit pe mijloacele de transport detinute persoane de juridice*)	20.000	10.000	26.558	15.923	10.635	7.941			18.617	

Capi- tol	Sub- capi- tol	Pa- ra- gra- ful	Gr- pa / Titlu col at	Ali- ne- at	Denumire indicator	Prevederi anuale aprobrate la finele perioadei de raportare		Prevederi bugetare trimestriale cumulate	Drepturi constatate			Incasari realizate	Stingeri pe alte cai decat incasari	Drepturi constatate de incasat
						I	2		Total, din care:	din anii precedenti	din anul curent			
A					B	1	2	3=4+5	4	5	6	7	8=3-6-7	
3702	03				SUBVENTIILE: Varsaminte din sectiunea de functionare pentru finantarea sectiunii de dezvoltare a bugetului local(cu semnul minus)	-1.041.000	-449.000	-27.225		-27.225	-27.225			
4100	02				IV. SUBVENTII	-1.041.000	-449.000	-27.225		-27.225	-27.225			
4200					SUBVENTII DE LA ALTE NIVELE ALE ADMINISTRATIEI PUBLICE	245.000	205.000	38.771		38.771	38.771			
4202					SUBVENTII DE LA BUGETUL DE STAT	90.000	50.000	38.771		38.771	38.771			
34					Subventii pentru acordarea ajutorului pentru incalzirea locuintei cu lemne, carbuni, combustibili petrolieri	20.000	10.000	5.652		5.652	5.652			
41					Subventii de la bugetul de stat pentru finantarea sanatatii	70.000	40.000	33.119		33.119	33.119			
4302					SUBVENTII DE LA ALTE ADMINISTRATII	155.000	155.000							
34					Sume alocate din bugetul ANCPPI pentru finantarea lucrarilor de inregistrare sistemica din cadrul Programului national de cadastru si carte funciara									
						155.000	155.000							



SB Desalesti

Sal-

CONTUL DE EXECUTIE AL BUGETULUI LOCAL - CHELTUIELI
SECTIUNEA DE FUNCTIONARE
30.06.2020

Pag. 1 - lei-

Capi- tol	Sub- capi- tot	Pa- ra- graf	Gr- pa / Titlu	Ar- ti- col	Ali- ne- at	Denumire indicator	Credite de angajament		Credite bugetare		Angajamente legale	Plati efectuate	Angajamente legale de platit	Cheltuieli efective	
							aprobate la finele perioadei de raportare	trimestriale cumulate	aprobate la finele perioadei de raportare	trimestriale cumulate					
A							1	2	3	4	5	6	7	8=6-7	9
5002						B									
						TOTAL CHELTUIELI			5 686 000	3 089 000	4 448 666	2 426 920	2 021 746	2 489 429	
						CHELTUIELI CURENTE			5 686 000	3 089 000	4 449 866	2 428 120	2 021 746	2 489 429	
			01			TITLUL I CHELTUIELI DE PERSONAL			3 749 000	2 032 000	3 749 000	1 727 254	2 021 746	1 766 253	
			10			TITLUL II BUNURI SI SERVICII			1 390 000	734 000	496 243	496 243		518 553	
			20			TITLUL V FONDURI DE REZERVA			45 000	24 000					
			50			TITLUL VIII ASISTENTA SOCIALA			348 000	160 000	110 283	110 283		110 283	
			57			TITLUL XI ALTE CHELTUIELI			154 000	139 000	94 340	94 340		94 340	
			59			PLATI EFECTUATE IN ANII PRECEDENTI SI RECUPERATE IN ANUL CURENT					-1 200	-1 200			
			84			TITLUL XIX PLATI EFECTUATE IN ANII PRECEDENTI SI RECUPERATE IN ANUL CURENT			2 810 000	1 458 000	2 495 458	1 231 336	1 264 122	1 252 129	
			85			Partea I-a SERVICII PUBLICE GENERALE AUTORITATI PUBLICE SI ACTIUNI EXTERNE			2 754 000	1 433 000	2 484 458	1 231 336	1 253 122	1 252 129	
5100	02					CHELTUIELI CURENTE			2 754 000	1 433 000	2 485 658	1 232 536	1 253 122	1 252 129	
5102						TITLUL I CHELTUIELI DE PERSONAL			2 280 000	1 176 000	2 280 000	1 026 878	1 253 122	1 045 768	
			10	01		Cheltuieli salariale in bani			2 170 000	1 091 000	2 170 000	970 694	1 199 306	989 188	
			10	01	01	Salarii de baza			1 930 000	969 000	1 930 000	871 519	1 058 481	888 694	
			10	01	12	Indemnizatii platite unor persoane din afara unitatii			150 000	76 000	150 000	67 392	82 608	67 392	
			10	01	17	Indemnizatii de hrana			90 000	46 000	90 000	31 783	58 217	33 102	
			10	02		Cheltuieli salariale in natura			45 000	45 000	45 000	34 437	10 563	34 437	
			10	02	06	Vouchere de vacanta			45 000	45 000	45 000	34 437	10 563	34 437	
			10	03		Contributii			65 000	40 000	65 000	21 747	43 253	22 143	
			10	03	07	Contributia asiguratorie pentru munca			65 000	40 000	65 000	21 747	43 253	22 143	
			20			TITLUL II BUNURI SI SERVICII			474 000	257 000	205 658	205 658		206 361	
			20	01		Bunuri si servicii			175 000	93 000	67 118	67 118		72 803	
			20	01	01	Furnituri de birou			33 000	22 000	21 967	21 967		24 713	

Capi- tot	Sub- capit- tot	Pa- ra- graf	Gru- pa / Titlu	Ar- ti- col	Al- ne- at	Denumire indicator	Credite de angajament		Credite bugetare		Angajamente legale	Plati efectuate	Angajamente legale de platit	Cheltuieli efective
							1	2	3	4				
			A			B								
			20	01	02	Materiala pentru curatenie			6 000	5 000	2 004	2 004		2 004
			20	01	03	Incalzit, iluminat si forta motrica			25 000	15 000	1 728	1 728		1 728
			20	01	05	Carburanti si lubrifianti			42 000	17 000	13 513	13 513		13 513
			20	01	06	Piese de schimb			11 000	7 000	1 640	1 640		3 329
			20	01	08	Posta, telecomunicatii, radio, tv, internet			8 000	4 000	3 743	3 743		4 243
			20	01	09	Materiala si prestari de servicii cu caracter functional			10 000	3 000	2 599	2 599		2 599
			20	01	30	Alte bunuri si servicii pentru intretinere si functionare			40 000	20 000	19 924	19 924		20 674
			20	05		Bunuri de natura obiectelor de inventar			30 000	15 000	10 885	10 885		
			20	05	30	Alte obiecte de inventar			30 000	15 000	10 885	10 885		
			20	30		Alte cheltuieli			269 000	149 000	127 655	127 655		133 558
			20	30	30	Alte cheltuieli cu bunuri si servicii			269 000	149 000	127 655	127 655		133 558
			84			PLATI EFECTUATE IN ANII PRECEDENTI SI RECUPERATE IN ANUL CURENT					-1 200	-1 200		
			85			Titlul XIX PLATI EFECTUATE IN ANII PRECEDENTI SI RECUPERATE					-1 200	-1 200		
			85	01		PLATI EFECTUATE IN ANII PRECEDENTI SI RECUPERATE IN ANUL CURENT					-1 200	-1 200		
			85	01	01	Plati efectuate in anii precedenti si recuperate in anul curent					-1 200	-1 200		
			85	01	01	Plati efectuate in anii precedenti si recuperate in anul curent (SF)					-1 200	-1 200		
			5402			ALTE SERVICII PUBLICE GENERALE			56 000	25 000	11 000	11 000		11 000
			01			CHELTUIELI CURENTE			56 000	25 000	11 000	11 000		11 000
			10			TITLUL I CHELTUIELI DE PERSONAL			11 000	1 000	11 000	11 000		11 000
			10	01		Cheltuieli salariale in bani			7 000	7 000	7 000	7 000		7 000
			10	01	01	Salarii de baza			5 000	5 000	5 000	5 000		5 000

Capi- tol	Sub- capi- tol	Pa- ra- graf	Gru- pa / Titlu col	Ali- ne- at	Denumire indicator	Credite de angajament		Credite bugetare		Angajamente bugetare	Angajamente legale	Plati efectuate	Angajamente legale de platit	Cheltuieli efective
						1	2	3	4					
A					B									
	20	01	02		Material pentru curatenie			10 500	8 000	2 015	2 015	2 015	8=6-7	2 015
	20	01	03		Incalzit, iluminat si forta motrica			70 500	65 000	8 081	8 081	8 081		8 081
	20	01	04		Apa, canal si salubritate			1 500	1 500	248	248	248		248
	20	01	08		Posta, telecomunicati, radio, tv, internet			6 000	5 000	1 931	1 931	1 931		1 931
	20	05			Bunuri de natura obiectelor de inventar			78 000	28 000					
	20	05	30		Alte obiecte de inventar			78 000	28 000					
	20	06			Deplasari, detasari, transferari			8 500	6 000	1 393	1 393	1 393		1 393
	20	06	01		Deplasari interne, detasari, transferari			8 500	6 000	1 393	1 393	1 393		1 393
	20	11			Carti, publicati si materiale documentare			2 000	2 000					
	20	13			Pregatire profesionala			5 000	5 000					
	20	30			Alte cheltuieli			39 000	24 000	7 742	7 742	7 742		7 742
	20	30	30		Alte cheltuieli cu bunuri si servicii			39 000	24 000	7 742	7 742	7 742		7 742
	57				TITLUL VIII ASISTENTA SOCIALA			44 000	30 000	26 022	26 022	26 022		26 022
	57	02			Ajutoare sociale			44 000	30 000	26 022	26 022	26 022		26 022
	57	02	01		Ajutoare sociale in numerar			9 000	6 000	5 422	5 422	5 422		5 422
	57	02	03		Tichete de cresa si tichete sociale pentru gradinita			35 000	24 000	20 600	20 600	20 600		20 600
	59				TITLUL XI ALTE CHELTUIELI			45 000	30 000	15 340	15 340	15 340		15 340
	59	01			Burse			45 000	30 000	15 340	15 340	15 340		15 340
	6602				SANATATE			72 000	40 000	72 000	72 000	22 037	49 963	33 246
	01				CHELTUIELI CURENTE			72 000	40 000	72 000	72 000	22 037	49 963	33 246
	10				TITLUL I CHELTUIELI DE PERSONAL			72 000	40 000	72 000	72 000	22 037	49 963	33 246
	10	01			Cheltuieli salariale in bani			68 000	37 000	68 000	68 000	21 552	46 448	32 514
	10	01	01		Salarii de baza			63 000	34 000	63 000	63 000	20 164	42 836	30 432
	10	01	01		Indemnizati de hrana			5 000	3 000	5 000	5 000	1 388	3 612	2 082
	10	01	02		Cheltuieli salariale in natura			2 000	2 000	2 000	2 000		2 000	

Capi- tol	Sub- capi- tol	Pa- ra- graf	Gru- pa / Titlu	Ar- ti- col	Ali- ne- at	Denumire indicator	Credite de angajament		Credite bugetare		Angajamente legale	Plati efectuate	Angajamente legale de platit	Cheltuieli efective	
							aprobate la finele perioadei de raportare	trimestriale cumulate	aprobate la finele perioadei de raportare	trimestriale cumulate					
A							1	2	3	4	5	6	7	8=6-7	9
B															
			10 02 06			Vouchere de vacanta			2.000	2.000	2.000		2.000		
			10 03			Contributi			2.000	1.000	2.000	485	1.515		732
			10 03 07			Contributia asiguratorie pentru munca			2.000	1.000	2.000	485	1.515		732
6702						CULTURA, RECREERE SI RELIGIE			109.000	109.000	79.000	79.000	79.000		79.000
			01			CHELTUIELI CURENTE			109.000	109.000	79.000	79.000	79.000		79.000
			59			TITLUL XI ALTE CHELTUIELI			109.000	109.000	79.000	79.000	79.000		79.000
			59 11			Asociati si fundatii			50.000	50.000	20.000	20.000	20.000		20.000
			59 12			Sustinerca cultelor			59.000	59.000	59.000	59.000	59.000		59.000
						ASIGURARI SI ASISTENTA SOCIALA			1.329.000	730.000	1.109.261	595.691	513.570		603.220
6802						CHELTUIELI CURENTE			1.329.000	730.000	1.109.261	595.691	513.570		603.220
			10			TITLUL I CHELTUIELI DE PERSONAL			1.025.000	600.000	1.025.000	511.430	513.570		518.959
			10 01			Cheltuieli salariale in bani			1.000.000	580.000	1.000.000	500.113	499.887		507.476
			10 01 01			Salarii de baza			1.000.000	580.000	1.000.000	500.113	499.887		507.476
			10 03			Contributi			25.000	20.000	25.000	11.317	13.683		11.483
			10 03 07			Contributia asiguratorie pentru munca			25.000	20.000	25.000	11.317	13.683		11.483
			57			TITLUL VIII ASISTENTA SOCIALA			304.000	130.000	84.261	84.261	84.261		84.261
			57 02			Ajutoare sociale			304.000	130.000	84.261	84.261	84.261		84.261
			57 02 01			Ajutoare sociale in numerar			304.000	130.000	84.261	84.261	84.261		84.261
7000 02						Partea IV-a SERVICII SI DEZVOLTARE PUBLICA, LOCUINTE, MEDIU SI APE			850.000	448.000	543.706	363.517	180.189		381.789
						LOCUINTE, SERVICII SI DEZVOLTARE PUBLICA			574.000	313.000	423.706	243.517	180.189		245.099
7002						CHELTUIELI CURENTE			574.000	313.000	423.706	243.517	180.189		245.099
			01			TITLUL I CHELTUIELI DE PERSONAL			341.000	205.000	341.000	160.811	180.189		162.182
			10			Cheltuieli salariale in bani			325.000	193.000	325.000	150.182	174.818		151.523
			10 01 01			Salarii de baza			300.000	180.000	300.000	140.779	159.221		141.998
			10 01 17			Indemnizatii de hrana			25.000	13.000	25.000	9.403	15.597		9.525
			10 02			Cheltuieli salariale in natura			8.000	8.000	8.000	7.250	750		7.250
			10 02 06			Vouchere de vacanta			8.000	8.000	8.000	7.250	750		7.250

Capi- tot	Sub- capit tot	Pa- ra- graf	Gr- pa / Titlu col at	Ali- ne- at	Denumire indicator	Credite de angajament		Credite bugetare		Angajamente legale	Plati efectuate	Angajamente legale de platit	Cheltuieli efective
						aprobate la finele perioadei de raportare	trimestriale cumulate	aprobate la finele perioadei de raportare	trimestriale cumulate				
A					B					6	7	8=6-7	9
					1	2	3	4	5	6	7	8=6-7	9
	10	03			Contributu			8.000	4.000	8.000	3.379	4.621	3.409
	10	03	07		Contributia asiguratorie pentru munca			8.000	4.000	8.000	3.379	4.621	3.409
	20				TITLUL II BUNURI SI SERVICII			233.000	108.000	82.706	82.706		82.917
	20	01			Bunuri si servicii			213.000	108.000	82.706	82.706		82.917
	20	01	03		Incalzit, iluminat si forta motrica			160.000	90.000	74.706	74.706		74.705
	20	01	30		Alte bunuri si servicii pentru intretinere si functionare			53.000	18.000	8.000	8.000		8.212
	20	05			Bunuri de natura obiectelor de inventar			20.000					
	20	05	30		Alte obiecte de inventar			20.000					
7402.					PROTECTIA MEDIULUI			276.000	135.000	120.000	120.000		136.690
	01				CHELTUIELI CURENTE			276.000	135.000	120.000	120.000		136.690
	20				TITLUL II BUNURI SI SERVICII			271.000	135.000	120.000	120.000		136.690
	20	01			Bunuri si servicii			35.000	15.000				
	20	01	05		Carburanti si lubrifianti								
	20	01	30		Alte bunuri si servicii pentru intretinere si functionare			236.000	120.000	120.000	120.000		136.690
	20	30			Alte cheltuieli			5.000					
	20	30	30		Alte cheltuieli cu bunuri si servicii			5.000					
8000	02				Partea V-a ACTIUNI ECONOMICE			157.000	80.000	65.309	65.309		70.015
8402					TRANSPORTURI			157.000	80.000	65.309	65.309		70.015
	01				CHELTUIELI CURENTE			157.000	80.000	65.309	65.309		70.015
	20				TITLUL II BUNURI SI SERVICII			157.000	80.000	65.309	65.309		70.015
	20	01			Bunuri si servicii			137.000	70.000	65.309	65.309		70.015
	20	01	05		Carburanti si lubrifianti			100.000	50.000	49.761	49.761		54.467
	20	01	06		Piese de schimb			20.000	12.000	7.714	7.714		7.714
	20	01	09		Materiale si prestari de servicii cu caracter functional			17.000	8.000	7.834	7.834		7.834
	20	30			Alte cheltuieli			20.000	10.000				

Capi- tot	Sub- capi- tot	Pa- ra- graf	Gru- pa / Titlu	Ar- fi- col	Ab- ne- at	Denumire indicator	Credite de angajament		Credite bugetare		Angajamente legale	Angajamente legale de platit	Plati efectuate	Cheltuieli efective
							aprobate la finele perioadei de raportare	trimestriale cumulate	aprobate la finele perioadei de raportare	trimestriale cumulate				
A						B								
			20	30	30	Alte cheltuieli cu bunuri si servicii excedent/deficit sect funct						8=6-7	7	9
9902	96							20.000	10.000					312.945

Conducatorul institutiei,



[Handwritten signature in blue ink]

Conducatorul compartimentului
financiar-contabil

[Handwritten signature in blue ink]

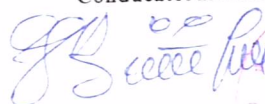

CONTUL DE REZULTAT PATRIMONIAL

30.06.2020

pag.: 1 - lei -

COD	DENUMIRE INDICATORI	An precedent	An curent
02002	1.Venituri din impozite, taxe, contributi de asigurari si alte venituri ale bugetelor (ct.7300100+7300200+7300201+7300202+7300203+7310100+7310200+7320100+7330000+7340000+7350100+7350200+7350300+7350400+7350500+7350600+7350601+7350602+7360100+7390000+7450100+7450200+7450300+7450400+7450500+7450700+7450900+7460100+7460200+7460300+7460900)	2.690.717	2.950.058
02003	2.Venituri din activitati economice (ct.7210000+7220000+7510100+7510200+/-7090000)	25.726	49.279
02004	3.Finantari, subventii, transferuri, alocatii bugetare cu destinatie speciala (ct.7510500+7710000+7720100+7720200+7740100+7740200+7750000+7760000+7780000+7790101+7790109)	672.276	959.594
02005	4.Alte venituri operationale (ct.7140000+7180000+7500000+7500100+7500200+7510300+7510400+7810200+7810300+7810401+7810402+7770000)	310.136	68.284
02006	TOTAL VENITURI OPERATIONALE (rd.02+03+04+05)	3.698.855	4.027.215
02008	1.Salarii si contributiile sociale aferente angajatilor (ct.6410000+6420000+6450100+6450200+6450300+6450400+6450500+6450600+6450700+6450800+6460000+6470000)	1.527.785	1.766.253
02009	2.Subventii si transferuri (ct.6700000+6710000+6720000+6730000+6740000+6750000+6760000+6770000+6780000+6790000)	111.401	204.623
02010	3.Stocuri, consumabile, lucrari si servicii executate de terti (ct.6010000+6020100+6020200+6020300+6020400+6020500+6020600+6020700+6020800+6020900+6030000+6060000+6070000+6080000+6090000+6100000+6110000+6120000+6130000+6140000+6220000+6230000+6240100+6240200+6260000+6270000+6280000+6290100)	400.977	518.553
02011	4.Cheltuieli de capital, amortizari si provizioane (ct.6810100+6810200+6810300+6810401+6810402+6820101+6820109+6820200+6890100+6890200)	113.838	138.966
02013	TOTAL CHELTUIELI OPERATIONALE (rd.08+09+10+11+12)	2.154.001	2.628.395
02015	- EXCEDENT (rd.06-rd.13)	1.544.854	1.398.820
02016	- EXCEDENT (rd.15+20-16-21)	420	
02025	VIII. VENITURI EXTRAORDINARE (ct.7910000)	420	
02028	- EXCEDENT (rd.25-rd.26)	1.545.274	1.398.820
020292	- EXCEDENT (rd.23+28-24-29)	1.545.274	1.398.820
02031	- EXCEDENT (rd.29.2-29.4)		

Conducatorul institutiei

Conducatorul compartimentului
financiar- contabil



Situatia platilor efectuate si a sumelor declarate pentru cota-parte aferenta cheltuielilor finantate din FEN postaderare

30.06.2020

Cod indicator	Denumirea programului cu finantare UE	Plati efectuate de la titlul 56 si 58 FEN (alinat(02))	din care:		Suma in curs de rambursare la solicitare la rambursare aferente cheltuielilor efectuate in anul curent	Suma in curs de rambursare la solicitare la rambursare aferente cheltuielilor efectuate in cursul anilor anteriori	Suma solicitata la rambursare in anul curent aferente cheltuielilor efectuate in cursul anilor anteriori	Suma rambursata in anul curent aferente cheltuielilor efectuate in anii anteriori	Suma neautorizate de management aferente cheltuielilor efectuate in anii anteriori	Suma neautorizate de management aferente cheltuielilor efectuate in anii anteriori	Prafinitare dedusa din sumele solicitate la rambursare aferente cheltuielilor efectuate in anii anteriori	Prafinitare dedusa din sumele solicitate la rambursare aferente cheltuielilor efectuate in anii anteriori	Sume rezultate din nereguli aferente cheltuielilor efectuate in anul curent si in anii anteriori	Sume rezultate din nereguli deduse din sumele solicitate la rambursare aferente cheltuielilor efectuate in anul curent			
			Plati efectuate pentru cota-parte FEN	Plati efectuate pentru cota-parte FEN (alinat(02))													
	A	01	0.2	0.3	0.4	0.5	0.6	0.7	0.8	0.9	1.0	1.1	1.2	1.3	1.4	1.5	
10035	Programa din Fondul European Agricol de Dezvoltare Rurala (FEADR) (51004)	155 163	298 436	298 436													
10040	Total (cod01 la 39,6)	155 163	298 436	298 436													

Conducatorul institutiei

Conducatorul compartimentului financiar-contabil

[Signature]

[Signature]

